



Eurasian Bank



Лучший банк
Казахстана



The Banker Awards 2012

Банк года
в Казахстане



Лучший розничный
банк Казахстана

2012ж. нәтижелері ТҰСАУКЕСЕР

ЖАУАПКЕРШІЛІКТІ ШЕКТЕУ

МАҢЫЗДЫ: Құжаттың негізгі бөлігіне көшкенге дейін оқылуы міндетті. Осы құжатқа қатысты төменде келтірілген ақпарат, «Еуразиялық банк» АҚ (бұдан әрі - «Компания») немесе Компанияның атынан кез келген тұлға берген құжат, сондай-ақ ауызша тұсаукесерден кейінгі (барлығы бірге – «Ақпарат») келесі кез келген сұрақтармен және жауаптармен алмасулар осы құжатта ақпараттың ауызша тұсаукесері болып табылады. Ақпаратқа рұқсат ала отырып, Сіз келесі талаптарды сақтауға келіссіз: Ақпаратты көшіруге, таратуға, жариялауға немесе кез келген тұлғаға тікелей немесе жанама және қандай да болсын бір мақсаттарда тұтастай немесе бөлігі бойынша беруге тыйым салынады

Ақпаратты Компания дайындаған және ешқандай да тарап өзіне жауапкершілік алмайды және Ақпараттағы деректердің мазмұнына қатысты, оның ішінде оның нақтылығына, толықтығына немесе шынайылығына қатысты кез келген басқа Компанияға қатысты жасалған немесе жасалатын сияқты тікелей немесе жанама растамалар немесе кепілдіктер бермейді және осы құжатта және осы тұсаукесерде ештеңе де өткенге немесе келешекке қатысты осындай жоспарды уәде беру немесе куәландыру ретінде бағалануы мүмкін емес.

Ақпаратта Компанияның болашақта дамуына қатысты мәлімдемелер баяндалған. Ақпаратта мәлімдемеге енгізілгендердің тарихи фактілерде атап көрсетілгендері болашаққа болжамдар болып табылады. Болжамдық мәлімдемелер Компанияның ағымдағы күтулеріне және оның қаржылық жағдай, операциялардың нәтижелері, жоспарлары, мақсаттары, болашақ көрсеткіштері мен бизнесіне қатысты жобаларға сәйкес келеді. Бұл мәлімдемелер өзіне шектеусіз, осының алдындағы немесе «мақсат», «пайымдау», «күту», «көздеу», «ниеттену», «бөлкім», «болжамдау», «есептеу», «жоспарлау», «жоба», «болады», «болуы мүмкін», «ықтимал», «болуы тиіс», «мүмкін» және басқа да сөздер мен терминдерді ұқсас мәндерімен және оларды теріске шығаруымен кез келген мәлімдемелерді өзіне қосуы мүмкін. Осыған ұқсас болжамдар белгілі және белгісіз тәуекелдермен, белгісіз факторларымен және Компанияның болжанатын нәтижелерінен, өнімділігінен немесе осыған ұқсас болжамдық мәлімдемелерде тікелей немесе жанама баяндалатын басқа маңызды факторлардан, өнімділіктен немесе жетістіктерінен маңызды ерекшеленуге алып келуі мүмкін. Мұндай болжамдық мәлімдемелер Компания болашақта жұмыс істейтін ортаға және Компанияның ағымдағы және болашақтағы іскерлік стратегиясына қатысты болжамдардың көпшілік санына негізделеді.

Осы арқылы Ақпараттың немесе ондағы баяндалған пікірлердің объективтілігіне, нақтылығына, негізделгендігіне немесе толықтығына қатысты ешқандай айқын немесе тұспалдайтын растамалар мен куәландырулар берілмейді. Ақпарат тәуелсіз тексерістен өтпеген және түзетуге жатпайды. Ақпарат, оның ішінде болжамдық мәлімдемелерді қоса алғанда тек осы құжатта мерзімі көрсетілген күнге ғана жарамды және болашақ нәтижелерге қатысты қандай да бір растамаларды беруге арналмаған. Компания ақпаратқа енгізілуі мүмкін және Компанияның болжамдарындағы өзгерістер не қандай да бір шығуы мүмкін немесе оқиғалардың, жағдайдың немесе талаптардың өзгеруінен қандай да бір түзетулерді жариялау ниетінде емес және болжамдық өтініштер немесе кез келген қаржылық ақпаратты қосқанда Ақпаратқа толықтырулар немесе түзетулерді тарату жөніндегі қандай да міндеттемелерден немесе уәде етулерден екіұштылықтан, сондай-ақ осы құжатта күні қойылған күннен кейін туындаған өзге оқиғалар немесе жағдайлардан бас тартады. Осы Ақпаратта баяндалған нарықтық деректер және нақтылы негізге тіркелмегендері тәуелсіз тексеруден өтпеген Компанияның өзі құрастырған бағалау көрсеткіштері болып табылады.

МАЗМҰНЫ

1. МАКРОЭКОНОМИКАҒА ШОЛУ
2. ЕУРАЗИЯЛЫҚ БАНК
3. ЕУРАЗИЯЛЫҚ ТОП
4. НЕГІЗГІ ҚАРЖЫЛЫҚ КӨРСЕТКІШТЕРДІҢ СЕРПІНІ
5. КРЕДИТТІ ӨТЕУ ҚАБІЛЕТТІЛІГІНІҢ БАСТЫ КӨРСЕТКІШТЕРІ

Қосымшалар

- *Деректер, егер өзгедей көрсетілмесе, аудиттелген KPMG шоғырландырылған қаржылық есептілікке сәйкес келеді*
- *Осы тұсаукесерде қолданылатын бағам USD/KZT: 1/151-ге тең (31.03.2013ж. Ұлттық Банк бекіткен жағдай бойынша)*
- *Осы тұсаукесерде «қаржылық деректер ҚБК сәйкес» Қазақстан Республикасының Ұлттық Банкінің Қаржы нарығын және қаржы ұйымдарын бақылау мен қадағалау комитеті (ҚРҰБ ҚБК) талаптарына сәйкес дайындалған. Банк осы тұсаукесерде қаржылық ақпаратты ҚРҰБ ҚБК сәйкес Қазақстанның басқа банктерімен салыстыру үшін береді. Тұсаукесерде берілген барлық қаржылық ақпарат, ҚРҰБ ҚБК талаптарының шеңберінде ұсынылды деп айқын ескертілгендерінен басқа жағдайларда, ҚЕХС өлшемдеріне сәйкес келеді.*



Eurasian Bank



Лучший банк
Казахстана



The Banker Awards 2012

Банк года
в Казахстане

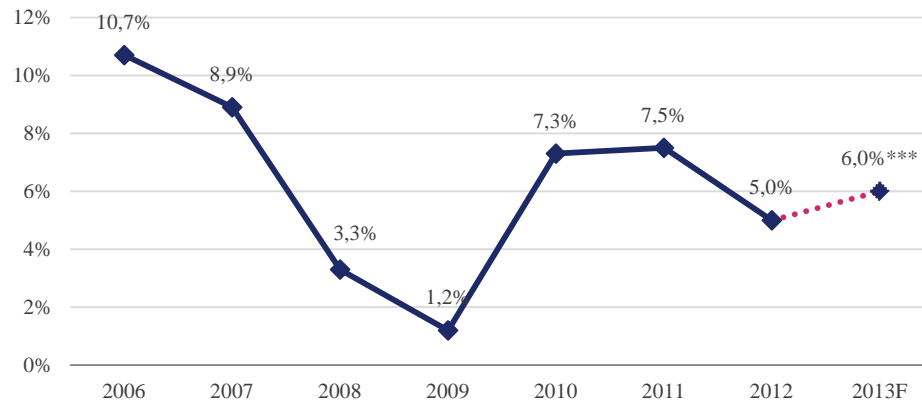


Лучший розничный
банк Казахстана

МАКРОЭКОНОМИКАҒА ШОЛУ

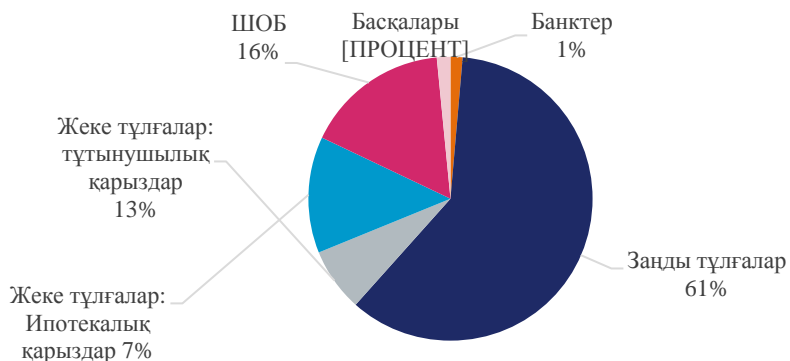
ҚАЗАҚСТАН: 2012Ж. АЯҒЫНДАҒЫ МАКРОЭКОНОМИКАҒА ҚЫСҚАША ШОЛУ

ЖІӨ ӨСҮІ, жылдық бейнелеуде

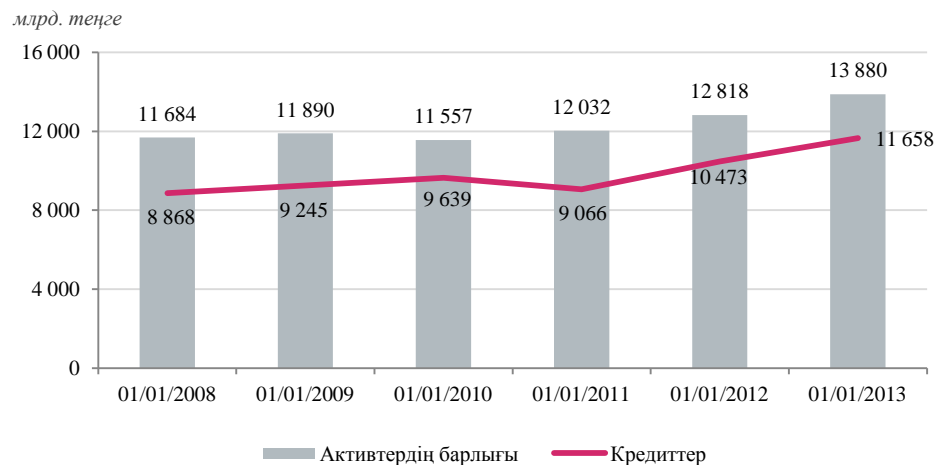


ЖІӨ, сомасы	31 триллион тенге
Жұмыссыздық	экономикалық белсенді халықтың 5,3%
Банктік активтер/ ЖІӨ	44,1%
Тәуелсіз рейтингер	Fitch: BBV+ «Тұрақты» болжамы S&P: BBV+ «Тұрақты» болжамы Moody's: Baa2 «Тұрақты» болжамы
Кредиттер бойынша мерзімі кешіктірілгендер >90 күн** секторда	берілген кредиттердің жалпы көлемінен 29,8%
5 ірі банктің банктік сектордың жиынтық активтеріндегі үлесі	60% (01.01.2012ж. жағдай бойынша 65,3%-бен салыстырғанда)

БАНКТІК СЕКТОРДАҒЫ КРЕДИТТІК ПОРТФЕЛЬДІҢ ҚҰРЫЛЫМЫ: 01.01.2013ж.**



БАНКТІК АКТИВТЕР МЕН КРЕДИТТЕРДІҢ ЭВОЛЮЦИЯСЫ кезеңнің аяғында**



* Экономикалық даму және сауда министрлігінің болжанылған көрсеткіштері

**Негізі: ҚҚК веб-сайты

*** ЕБҚД болжамы



Eurasian Bank



Лучший банк
Казахстана



The Banker Awards 2012

Банк года
в Казахстане



Лучший розничный
банк Казахстана

ЕУРАЗИЯЛЫҚ БАНК

ЕУРАЗИЯЛЫҚ БАНКТИҢ ЕРЕКШЕЛІКТЕРІ

- Активтердің көлемі жөнінен 31.12.2013ж. жағдай бойынша оныншы банк.
- 1994 жылы ENRC тобының акционерлері (меншіктің 44%) табиғи ресурстар мен тау-кен өнеркәсібі саласында үлестес компанияларға қаржылық қызметтер көрсету үшін құрылған. Қазіргі уақытта ENRC компаниясының тобы Банктің бизнесінің шамалы бөлігімен ғана айналысады.
- Банк қазіргі уақытта корпоративтік клиенттерге, ШОБ және жеке тұлғаларға банктік қызметтердің барлық түрін ұсынады.
- 2011ж. желтоқсанда S&P Банктің кредиттік рейтингін «В» (тұрақты)-дан «В+» (тұрақтыға) дейін көтерді. Банктің рейтингі Moody's жіктелімі бойынша – «В1» (жағымсыз).
- 2012ж. желтоқсанда KZ-Рейтинг жергілікті рейтингтік агенттігі Банктің кредиттік рейтингін ұлттық шкала бойынша “А-”-тен “А+”-қа дейін және халықаралық шкала бойынша “ВВ”-дан “ВВ+”-ке дейін көтерді.
- 2013ж. I-тоқсандағы жағдай бойынша Банкте қызметтердің толық спектрін ұсынатын 19 филиал, 99 бөлімше және 1 800-дан аса басқа сату орындары бар. Қызметкерлердің штаты - 4 600 адамнан асады.

МЕЖДУНАРОДНЫЕ НАГРАДЫ, ПОЛУЧЕННЫЕ В 2012г.

2012ж. ҚАЗАҚСТАННЫҢ ҮЗДІК БАНКІ
«Euromoney» марапаты



ҚАЗАҚСТАНДАҒЫ ҮЗДІК БӨЛШЕК БАНК
«Asian Banking & Finance» марапаты



ҚАЗАҚСТАНДАҒЫ ЖЫЛ БАНКІ
«The Banker» марапаты



ФИЛИАЛДАРДЫҢ ЖЕЛІСІ



КЕХС, 31.12.2012	млн. теңге	млн. АҚШ доллары
Активтердің барлығы	470 511	3 116
Жарғылық капитал	30 110	200
Меншік капиталдың барлығы (оның ішінде бөлінбеген табыс)	47 784	316
Капиталдың жеткіліктілігі, 1-деңгей (ҚҰБ ҚБК) *	8,0%	
Капиталдың жеткіліктілігі, барлығы (ҚҰБ ҚБК)	13,0%	
Таза пайыздық маржа (NIM)	7,7%	
Мерзімі кешіктірілген кредиттер**	6,9%	
Мерзімі кешіктірілген кредиттерді жабу коэффициенті	109,3%	

* ҚҰБ ҚБК ережесі бойынша, ағымдағы жылдың пайдысы енгізілмейді

** 90 күннен аса мерзімі кешіктірілген кредиттер. Қайта құрылымданған кредиттер енгізілмейді



ДӘЙЕКТІ СТРАТЕГИЯ

ӨСУ

Орташа мерзімдік перспективадағы нарықтың үлесі 5-6%

Ресей Федерациясына орташа мерзімдік бағдарланумен ТМД өңірлеріне одан әрі қарай кеңейту

Қаржыландыру көздерін әртараптандыру

Ірі банктердің стратегиясын өзгерту талаптары кезінде перспективалар

АКТИВТЕРДІҢ САПАСЫ

Тәуекелдерді басқару жүйесін нығайту

АТ біріктірілген жүйесі

Қызметкерлердің жоғары кәсіби біліктілігі және іскерлік мәдениеті

Макроэкономикалық орта әлсіреген жағдайда кредиттік портфельді басқару

ӘМБЕБАП БАНК

Қазақстанда желілерді кеңейту

Бар клиенттік базаның шеңберінде тоғыспалы сатулар

Инновациялық өнімдер және жоғары сапалы қызмет көрсету

Ағымдағы нарықтық жағдайларда төменгі-тәуекелді корпоративтік бизнеске бағдарлау

КОРПОРАТИВТІК СЕГМЕНТ

Ерекше назар табиғи ресурстар, энергетика, көлік және ауыл шаруашылығы секторларына аударылады

Нарықтың үлесін иелену үшін оңтайлы уақыт

Ағымдағы есеп айырысу шоттары мен депозиттерге қорландыру базасы қолдау көрсетеді

ОРТА ЖӘНЕ ШАҒЫН БИЗНЕС

Шағын және орта бизнес нарығына іріктелген тәсіл

Тәуекелдің пост-дағдарыстық серпіні есебімен болашақта кеңейту үшін клиенттік базаны талдау және құру

«Самрұқ-Қазына» және «ДАМУ» қорларымен бірігіп мемлекеттік қолдау бағдарламаларына қатысуға салмақталған тәсіл

ПРИВАТ БАНКИНГ

Дәулетті клиенттер үшін өнімдік желі енгізу

Корпоративтік клиенттер мен жеке тұлғалар үшін өнімдерді тоғыспалы сатулар

БӨЛШЕК СЕГМЕНТ

«Просто Кредит» бизнесті сатып алу есебінен тұтынушылық кредит беруді дамыту

Төлем қабілеттілігіне есеп айырысуға сүйенумен жақсартылған скор-карталардың негізінде жаңа өнімдерді жасау

Филиалдар мен банкоматтардың желілерін, осыған ұқсас сату көздерін кеңейту



Eurasian Bank



Лучший банк
Казахстана



Банк года
в Казахстане



Лучший розничный
банк Казахстана

НЕГІЗГІ ОҚИҒАЛАР

ӨЗГЕРІСТЕР ХРОНИКАСЫ

- 2009ж. аяғында жаңа басшылықтың келуі Банктің жағдайын - 2009ж. залалдардан нарықта капиталдың табыстылығы (ROAE)* бойынша жетекші көрсеткіштердің біріне дейін толықтай өзгертті.
- 2012 жылы Банк капиталдың табыстылығы (ROAE)* көрсеткіші бойынша 5-орын және таза табыс бойынша 6-орын алды*.
- Басқарма төрағасы Майкл Эглтон, тәжірибелі батыс менеджері, ертеректе Merrill Lynch, Credit Suisse банктерінде және Ұлттық Банк Трестта жоғары басшылық орындарда қызмет жасаған.
- Роман Машчык Банктің жұмысына тәуекел-менеджментке жетекшілік ететін Басқарма Төрағасының орынбасары ретінде кірісті. Ол ертеректе ірі ресейлік, поляк және украиндық банктерде тәуекел-менеджмент саласында басқарушылық лауазымдар атқарды. Машчык мырза Еуразиялық банкте тәуекелді басқарудың халықаралық стандарттарын енгізді.
- Жақында Банкте Басқарушы директор, АТ жетекшілік ететін Герман Тишендорф пен операциялық блокқа жетекшілік ететін Басқарушы директор Ромэн Оше жұмысқа кірісті.
- Жаңа басшылық қамтамасыз еткен шығындар мен артық өтімділікті қысқарту нәтижесінде шығындардың табыстарға арақатынасы 31.12.2010ж. аяғындағы 75,7%-дан 31.12.2012ж. жағдай бойынша 55% -ға дейін қысқарды, ал таза пайыздық маржа 2010ж. аяғындағы 2,3%-дан 31.12.2012ж. жағдай бойынша 7,7%-ға дейін жоғарылады.
- Кредиттік портфельдің (провизия есебімен) өсуі негізінен, бөлшек кредит берудің есебінен 66,9%-ға және корпоративтік кредит беру 21,7% өсіп, 2012ж. аяғында 36,4% болды.
- Кредиттердің шоғырлануы қысқарды. Несиелік портфельден 10 ірі кредиттерінің үлесі 2012ж. аяғындағы жағдай бойынша 15,5%-дан 31.12.2012ж. жағдай бойынша 19,4%-ға дейін төмендеді.

ТҰТЫНУШЫ-ЛЫҚ КРЕДИТ БЕРУ АУМАҒЫНДАҒЫ САРАПШЫ

- Банк тұтынушылық кредит берудің жедел өсуші және жоғары табысты орын болуына маңызды қатысушы болады.
- Бөлшек кредиттердің мерзімі кешіктірілмеген портфелін және «ПростоКредит» сауда маркасын сатып алу Банкке жұмыс істейтін бизнес берді, ол 2011ж. бастап Банктің кредиттік портфелінің маңызды дәрежеде өсуіне алып келді.
- Басшылықтың ағымдағы командасы кезінде соңғы 3 жыл ішінде Банктің клиенттері 31.12.2012ж. жағдай бойынша үш еседен аса 647 696 клиентке дейін өсті.
- 31.12.2012ж. жағдай бойынша мерзімі кешіктірілген бөлшек кредиттердің* көлемі 2010ж.-2012ж. кезеңдерінде жаңа менеджменттің басшылығымен берілген кредиттер бойынша 2010 ж. дейін берілген қарыздар бойынша 31,6%-дан 4,3%-ға дейін төмендеді.

* Негізі: ҚҰБ ҚҚК есептік стандарттарын қолданумен дайындалған Қазақстанның банктерінің шоғырландырылмаған нәтижелерінің негізінде, ҚҰБ ҚҚК

**Негізгі қарыз бойынша 90 күннен аса мерзімі кешіктірілген кредиттер қосу есептелген сыйақы



НЕГІЗГІ ОҚИҒАЛАР

ТӘУЕКЕЛДЕРДІ БАСҚАРУДЫҢ ТИІМДІ ТЕТІКТЕРІ

- Жаңа басшылық кредиттік өтінімдердің көпшілігіне 15-20 минуттың ішінде өңдеу жүргізуге мүмкіндік беретін бөлшек клиенттердің автоматты скорингі жүйесін жасады және енгізді. ШОБ жүйесі 2012ж. пайдалануға толықтай енгізілді.
- Кредиттік портфель сала бойынша сияқты, география бойынша да әртараптандырылды.
- Мерзімі кешіктірілген кредиттерді өндіріп алу рәсімі әрекетке енгізілген қаржылық тиімділік бөлшек сегментте 93,0%-ды және 2012ж. аяғында ШОБ сегментінде 90,2% -ды құрады*.
- 31.12.2012ж. жағдай бойынша несиелік портфельден мерзімі кешіктірілген кредиттердің үлесі 6,6%** -ды құрады, сол уақытта банктік сектор бойынша тұтастай ұқсас кезеңдегі бұл көрсеткіш 29,8%-ды* құрады.
- Қаржылық дағдарыстың басталуы сәтінен бастап халықаралық рейтингтік агенттіктер рейтингін ешқашан төмендетпеген Қазақстандағы аздаған банктердің бірі.

ӨТЕМПАЗДЫҚ- ТЫҢ СЕНІМДІ ҰСТАНЫМЫ

- Қаржылық дағдарыс кезінде өтімділіктің өзгеріссіз жоғары деңгейі.
- Басшылық шамадан тыс өтімділіктің кері салдарларын жеңілдету үшін шығынды бөлшек салымдары бойынша мөлшерлемелерді төмендету саясатын енгізді және мөлшерлемелердің ауытқуларын аз сезінетін корпоративті клиенттерден қаржыландыруда тартуды басты бағыт жасады.
- Нәтижесінде міндеттемелердің құны мәнді қысқарды, бұның банктің таза пайыздық маржасы және оның жалпы табыстылығы үшін оңды тиімділігі болды.
- Банктің негізгі корпоративтік салымшыларымен, оның ішінде «Самұрқ-Қазына» қорымен және ENRC компаниялар тобымен тұрақты қатынастар орнатылған.
- Приват банкинг бизнесі есебінен өтімділік көздерін одан әрі қарай әртараптандыру.

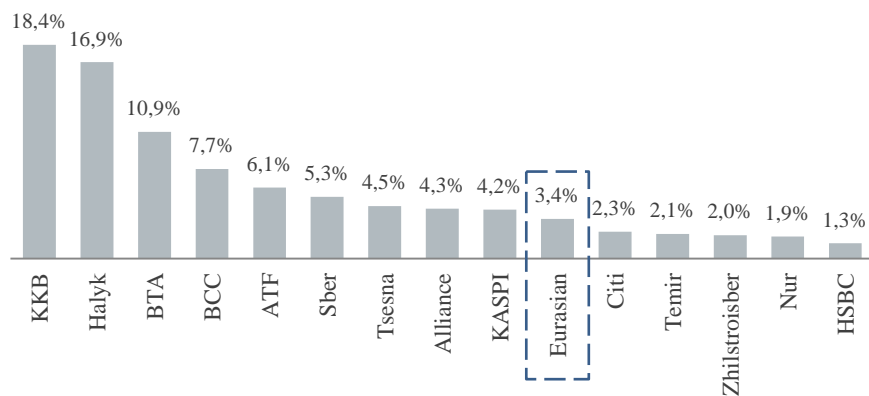
АКЦИОНЕРЛЕР- ДІ ТҰРАҚТЫ ҚОЛДАУ

- Акционерлерді қолдау – бұл Банктің шешуші бәсекелестік артықшылықтарының бірі.
- 2012 жылғы маусымда Банктің акционерлері капиталды 5,9 млрд. теңгеге (40 млн. АҚШ доллары) өсірді.
- Банктің акционерлері Forbes миллиардерлерінің тізіміне енген Қазақстанның экономикасына жетекші қатысушылар болып табылады.

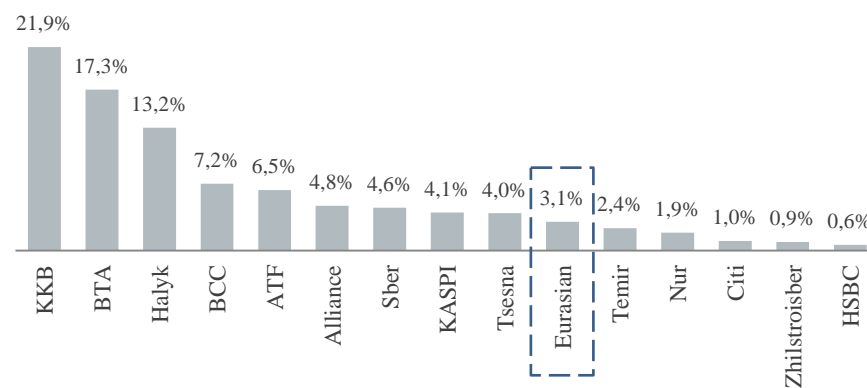


01.01.2013ж. ҚАЗАҚСТАНДА ҰҚСАС БАНКТЕРГЕ ҚАТЫСТЫ НАРЫҚ ЖАҒДАЙЫ (ҚБК, шоғырландырылмаған деректер)

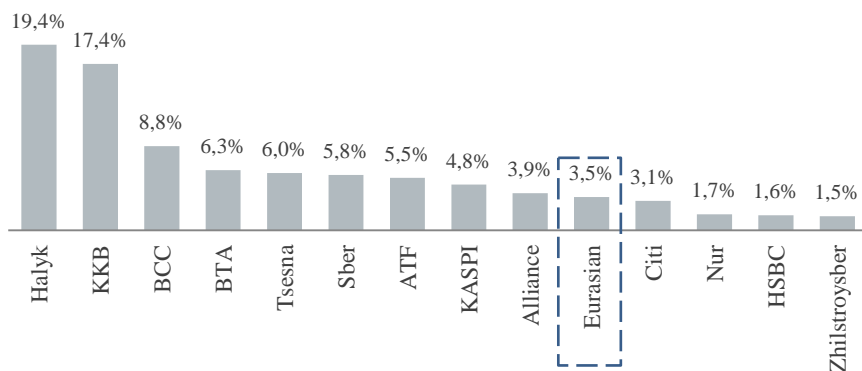
АКТИВТЕР БОЙЫНША НАРЫҚТЫҢ ҮЛЕСІ



КРЕДИТТЕРДІҢ ЖАЛПЫ КӨЛЕМІ БОЙЫНША НАРЫҚТЫҢ ҮЛЕСІ

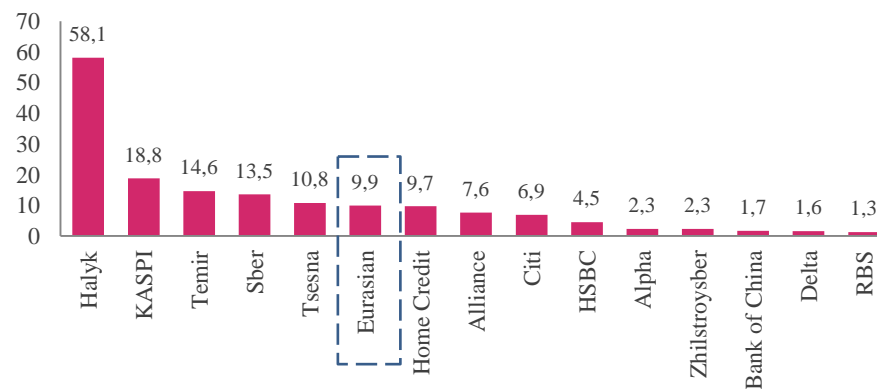


ДЕПОЗИТТЕР БОЙЫНША НАРЫҚТЫҢ ҮЛЕСІ



2012ж. ТАЗА ПАЙДА КӨЛЕМІ БОЙЫНША 15 ТОП БАНК

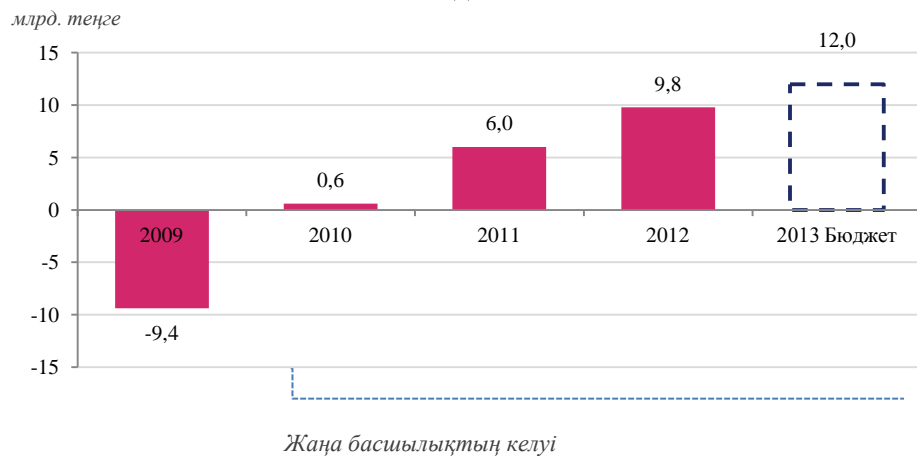
млрд. теңге



ДАҒДАРЫС ОРТАСЫНДА ӨСУДІҢ ТҰРАҚТЫ ҚАРҚЫНДАРЫ

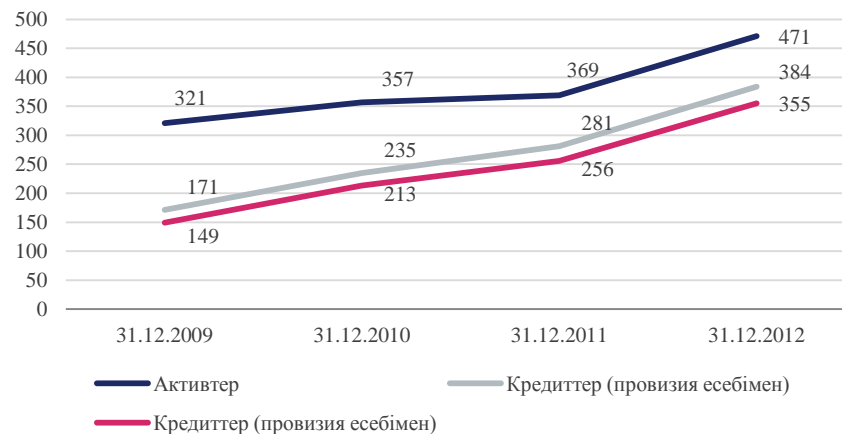
- 2012ж. пайданың таза көлемі 98 млрд. теңгені (65,1 млн. АҚШ доллары) құрады, Банктің бюджетіне сәйкес 2013ж. аяғында таза пайданың сомасы 12 млрд. теңгені (79,5 млн. АҚШ доллары) құрайды.
- Кредиттік портфельдің тұрақты өсуі, «ПростоКредит» бизнесін сатып алудан түскен онды салым, ағымдағы шығындарды қысқарту көрсеткіштерді жақсарту факторларына және кредиттік портфельдің сапасын одан әрі қарай жақсартуға қызмет етеді.
- Таза пайыздық табыс 2011ж. салыстырғанда 2012ж. 44,5%-ға өсті. Пайыздық табыс 32,2%-ға өсті, сол уақытта Пайыздық шығындар осыған ұқсас кезеңде небәрі 20,6%-ға өсті.
- Клиенттерге берілетін кредиттер жалпы пайыздық табыстың 98,5%-нан артығын құрады.

ТАЗА ПАЙДА СЕРПІНІ



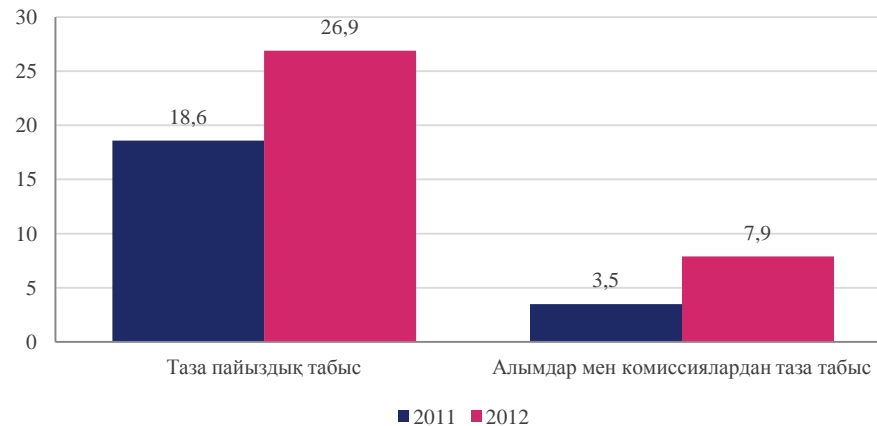
АКТИВТЕР МЕН КРЕДИТТЕРДІҢ ӨСУІ

млрд. теңге



ПАЙЫЗДЫҚ ТАБЫС. КОМИССИЯЛЫҚ ТАБЫС

млрд. теңге

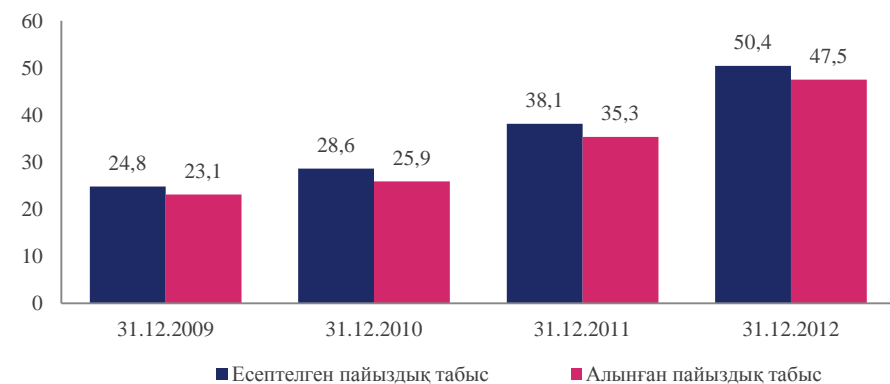


ӨСУ САПАСЫ

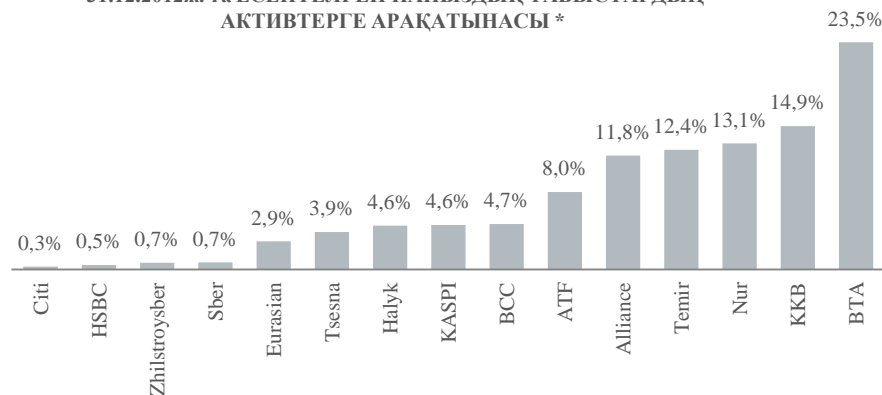
- Қазақстанның банктерінің балансындағы есептелген пайыздық табыстардың маңызды көлемі сектордағы кредиттер көлемінің жалпы өсуіне қарамастан тәуекел факторы болып қалады.
- Еуразиялық банк алынған пайыздардың (Ақша қаражаттарының қозғалысы) есептелген пайыздық табыстарға (Пайдалар мен залалдар туралы есептер) арақатынасын мұқият қадағалайды және оны активтердің сапасының маңызды көрсеткіштерінің бірі деп есептейді.
- Кестеде оңнан жоғарыға қарай 15 жетекші банктің есептелген пайыздарының активтерге арақатынасы көрсетілген. Анығы, осы көрсеткіш бойынша Еуразиялық банк алғашқы орындардың бірін иеленгені.
- Алынған және есептелген пайыздық табыстардың арасындағы айырмашылықты 10%-дан кем деңгейде ұстап тұруы оның кредиттік портфелінің сапасын бейнелейтін Банктің басты жетістіктерінің бірі болып табылады.

АЛЫНҒАН ЖӘНЕ ЕСЕПТЕЛГЕН ПАЙЫЗДЫҚ ТАБЫСТАР АРАСЫНДАҒЫ АЙЫРМАШЫЛЫҚ (ҚЕХС, ШОҒЫРЛАНДЫРЫЛҒАН ЕСЕПТІЛІК)

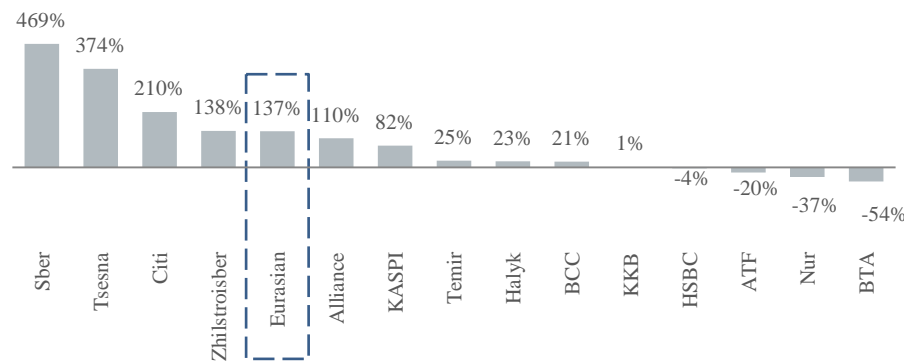
млрд. тенге



31.12.2012ж.-ға ЕСЕПТЕЛГЕН ПАЙЫЗДЫҚ ТАБЫСТАРДЫҢ АКТИВТЕРГЕ АРАҚАТЫНАСЫ *



БАСШЫЛЫҚТЫҢ ЖАҢА ТОБЫНЫҢ КЕЛУІМЕН НЕСИЕЛІК ПОРТФЕЛЬДІҢ ӨСУІ (ПРОВИЗИЯ ЕСЕБІНСІЗ) : 31.12.2009-31.12.2012*





Eurasian Bank



Лучший банк
Казахстана



The Banker Awards 2012

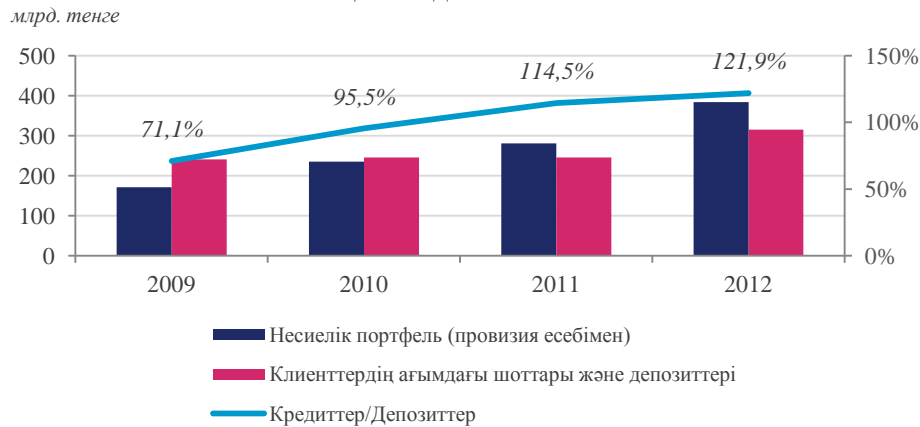
Банк года
в Казахстане



Лучший розничный
банк Казахстана

ҚАРЖЫЛЫҚ ТҰРАҚТЫЛЫҚТЫ НЫҒАЙТУ

ҚОРЛАНДЫРУ СЕРПІНІ



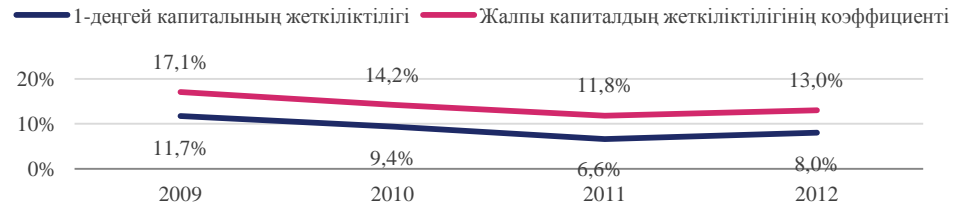
НЕГІЗГІ КӨРСЕТКІШТЕР

	31.12.2009	31.12.2010	31.12.2011	31.12.2012
Өтемділік активтері/Активтердің барлығы	46,5%	33,2%	24,9%	19,7%
Кредиттер (провизия есебімен)/Активтердің барлығы	53,3%	65,8%	76,1%	81,5%
Кредиттер (провизия есебімен)/Клиенттердің ағымдағы шоттары және депозиттері	71,1%	95,5%	114,5%	121,9%
Таза пайыздық маржа	2,3%	2,3%	6,1%	7,7%
Шығындар/табыстар арақатынасы	105,5%	75,7%	52,2%	55,0%
Капиталдың табыстылығы, ROAE	-32,6%	2,2%	21,0%	24,7%
Активтердің орташа құнына пайда, ROAA	-4,0%	0,2%	1,7%	2,3%

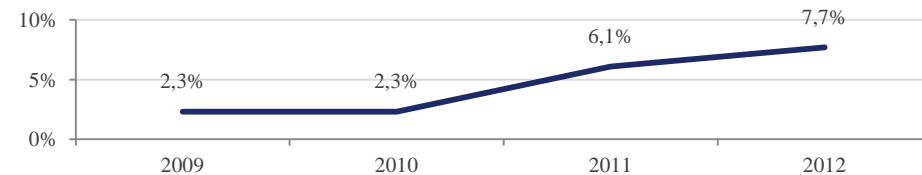
РЕЙТИНГТЕР

	Moody's	Standard & Poor's	KZ Рейтинг
Қысқа мерзімді	NP	B	Ұлтт..шкала: А+
Ұзақ мерзімді	B1	B+	Халықаралық: ВВ+
Болжам	Жағымсыз	Тұрақты	Тұрақты

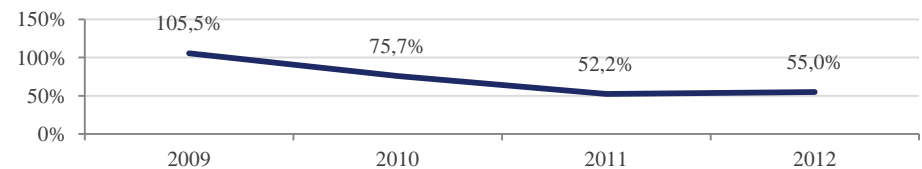
КАПИТАЛДЫҢ ЖЕТКІЛІКТІЛІГІ*



ТАЗА ПАЙЫЗДЫҚ МАРЖА



ШЫҒЫНДАРДЫҢ ТАБЫСТАРҒА АРАҚАТЫНАСЫ



* ҚБК есебі стандарттарын пайдалана отырып, қазақстандық банктердің қызметінің шоғырландырылмаған нәтижелеріне негізделген.



Eurasian Bank



Лучший банк
Казахстана



The Banker Awards 2012

Банк года
в Казахстане

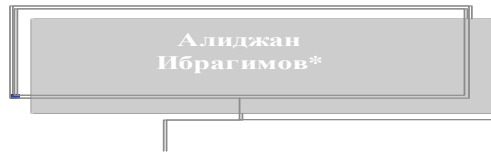


Лучший розничный
банк Казахстана

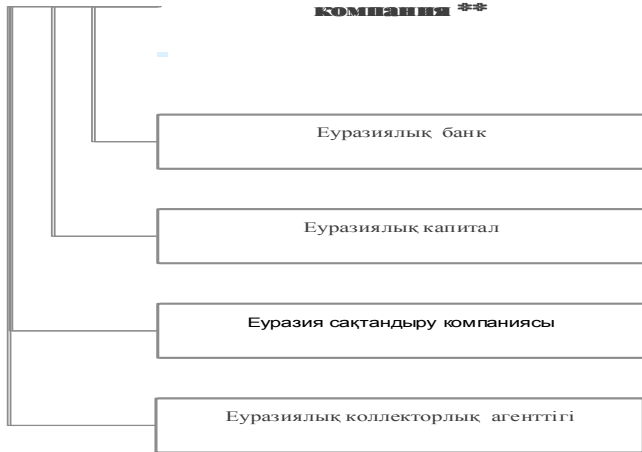
ЕУРАЗИЯЛЫҚ ТОП



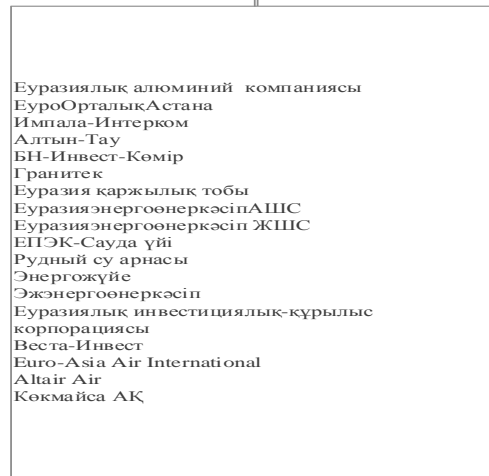
ТОПТЫҢ ҚҰРЫЛЫМЫ



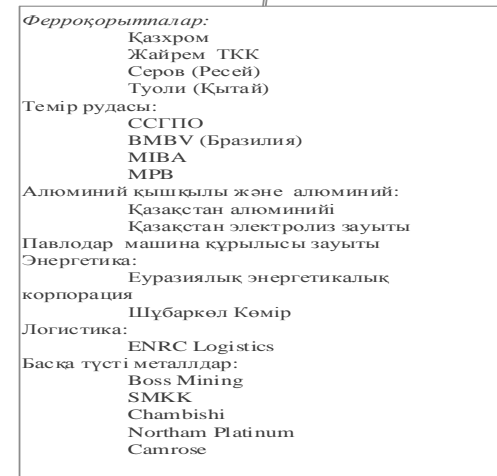
Еуразиялық фармысмақ компания ***



Евразийская промышленная Еуразиялық өнеркәсіптік топ Группа



ENRC***



* Алиджан Ибрагимов, Александр Машкевич және Патох Шодиев Forbes миллиардерлерінің тізіміне енген. Олар бірге Еуразиялық табиғи ресурстар корпорациясын (ENRC) құрған, биржада Қазақстан, Ресей, Қытай, Африка және Бразилияда мәнді қатысуымен металдарды өндіру және сату жөніндегі компанияның жетекші топтарында тіркелген.

** Еуразиялық қаржылық компания – Еуразиялық банк, Еуразиялық капитал, «Еуразия» сақтандыру компаниясы, Еуразиялық коллекторлық агенттікті қоса алғандағы холдингтік компания.

*** ENRC әлемдегі ең ірі феррохром өндірушілер мен темір рудасын экспорттаушылардың бірі болып табылады.

- Компанияның 11.65% -ы Қазақстан Қаржы министрлігіне жатады; елдің ірі салық төлеушілерінің бірі.
- LSE-дегі ENRC листингі, компания FTSE 100-ге енгізілген



Eurasian Bank



Лучший банк
Казахстана



The Banker Awards 2012

Банк года
в Казахстане



Лучший розничный
банк Казахстана

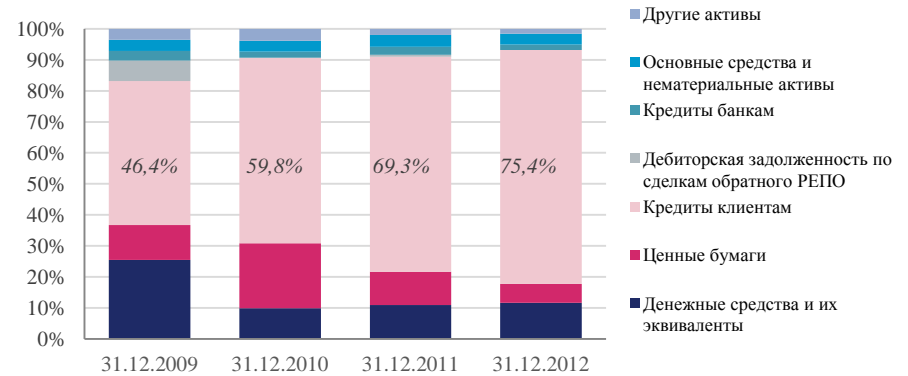
НЕГІЗГІ ҚАРЖЫЛЫҚ КӨРСЕТКІШТЕРДІҢ СЕРПІНІ



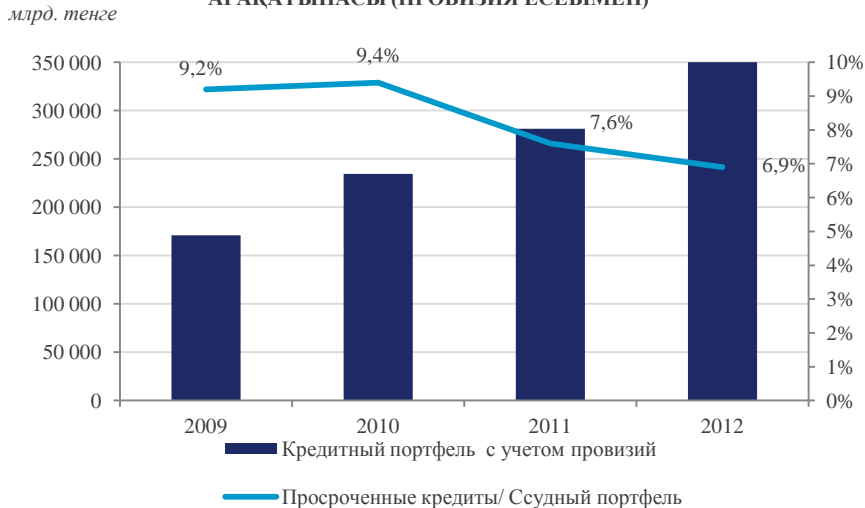
АКТИВТЕР

- 2013ж.1-тоқсанындағы жағдай бойынша жиынтық активтер 31.12.2012ж. жағдай бойынша 470,5 млрд. теңгеден (3,1 млрд. АҚШ доллары) 2,8%-дан 483,5 млрд. теңгеге дейін (3,2 млрд. АҚШ доллары) көбейді.
- Соңғы екі жылда Банк балансты аз табысты өтемпаз активтерден тазалады және кері спредті қысқартты.
- Осы стратегияның нәтижесінде активтердің құрылымындағы клиенттердің қарыздарының үлесі 2009ж. 46,4%-дан 2013ж.1-тоқсанында 75,4%-ға дейін (провизия есебінсіз кредиттер) өсті.
- 2013ж.1-тоқсан бойына өтемпаздық орташа алғанда, жиынтық активтердің 20% тұрақты деңгейде қалды. Басшылықтың міндеті –өтемпаздықтың деңгейін 15%-дан аса қамтамасыз ету.

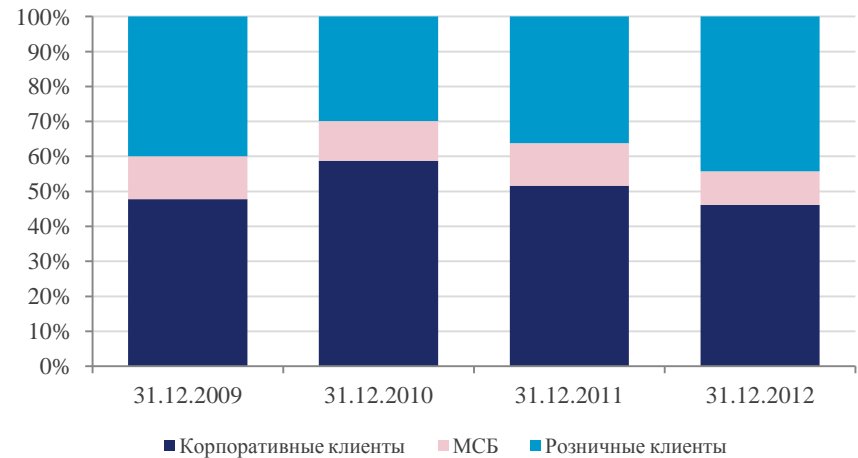
АКТИВТЕРДІҢ ҚҰРЫЛЫМЫ



КРЕДИТТІК ПОРТФЕЛЬГЕ МЕРЗІМІ КЕШКІРІЛГЕН КРЕДИТТЕРДІҢ АРАҚАТЫНАСЫ (ПРОВИЗИЯ ЕСЕБІМЕН)



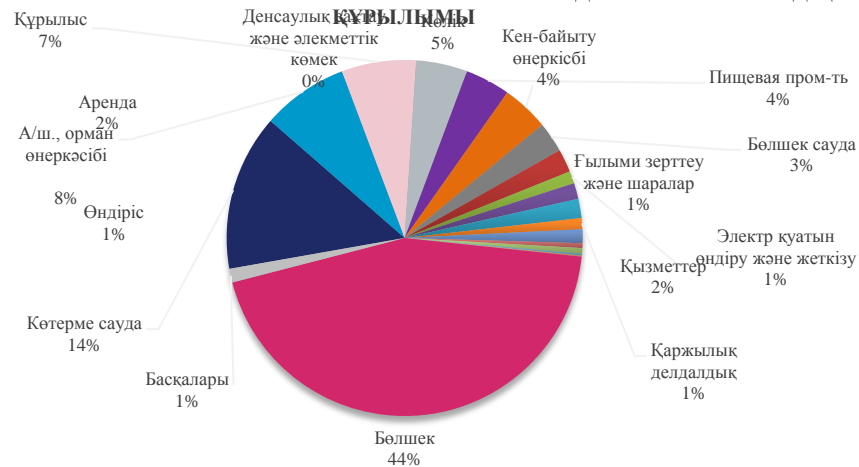
КРЕДИТТІК ПОРТФЕЛЬДІ БӨЛУ (ПРОВИЗИЯ ЕСЕБІМЕН)



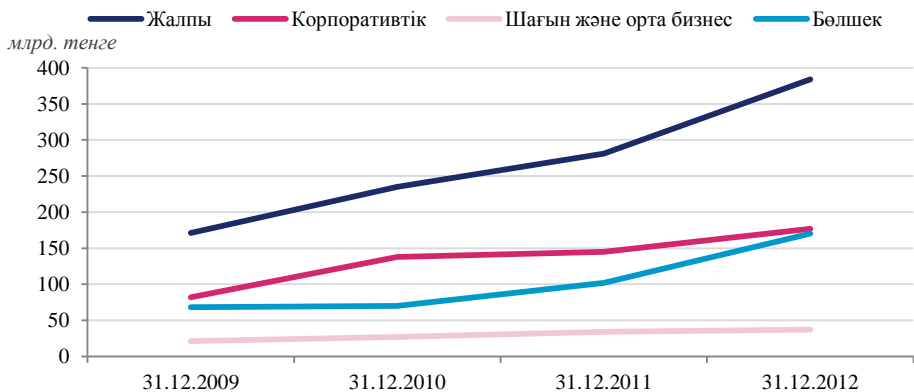
КРЕДИТТИК ПОРТФЕЛЬ

- Кредиттік портфель (провизия есебінсіз), негізінен бөлшек және корпоративтік портфельдің өсуінің есебінен 36,4%-ға өскен.
- Банк 2009-2011жж. ішінде негізінен қаржы дағдарысы уақытында кредиттік тәуекелдерді төмендету үшін ірі корпоративтік клиенттерге бағдарландырылды. Бірақ 2011ж. басынан бастап табыстылықты ұлғайтуға бағытталған жаңа стратегия мерзімі кешіктірілмеген бөлшек кредиттік портфельді және «ПростоКредит» сауда маркасын сатып алуға алып келді, мұның өзі өз кезегінде бөлшек кредит берудің көлемінің 2011ж. 67,7%-ға және 2012ж. 66,9%-ға өсуіне алып келді.
- Экономиканың қолайсыз салаларына, оның ішінде жылжымайтын мүлік пен құрылысқа кредит беру 31.12.2012ж. жалпы кредит портфелінен тиісті 0,5% және 6,8% құрайды (2011ж: жылжымайтын мүлік-0,9% және құрылыс-10,4%). Құрылыс жобаларына жол құрылысы, инфрақұрылымдық жобалар және электрмен қамту жатады.
- Екінші деңгейдегі банктер экспорттер еместерге берілетін шетел валютасындағы кредиттер бойынша 20% мөлшерде резервтер құруға міндетті. Бұл 31.12.2012ж. кредиттік портфельден 15%-ға дейін шетел валютасындағы кредиттердің көлемін біртіндеп төмендетуді ақтайды.

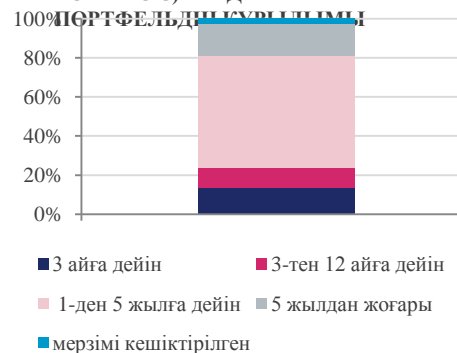
31.12.2012ж. ЭКОНОМИКА СЕКТОРЛАРЫ БОЙЫНША КРЕДИТТИК ПОРТФЕЛЬДІҢ ҚҰРЫЛЫМЫ



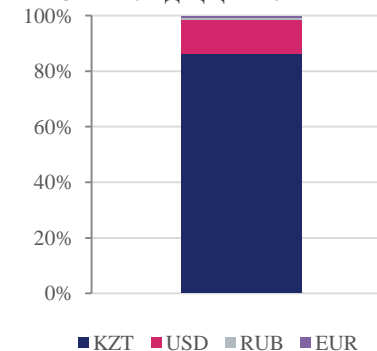
СЕГМЕНТТЕР БОЙЫНША КРЕДИТТИК ПОРТФЕЛЬДІҢ ӨСУІ



31.12.2012ж. 1-ТОҚСАНЫНА ӨТЕУДІҢ КҮТІЛЕТІН МЕРЗІМДЕРІ БОЙЫНША (ПРОВИЗИЯ ЕСЕБІНСІЗ) КРЕДИТТИК ПОРТФЕЛЬДІҢ ҚҰРЫЛЫМЫ



31.12.2012ж. ВАЛЮТАЛАР БОЙЫНША (ПРОВИЗИЯ ЕСЕБІНСІЗ) КРЕДИТТИК ПОРТФЕЛЬДІҢ ҚҰРЫЛЫМЫ



ТҰТЫНУШЫЛЫҚ КРЕДИТ БЕРУДЕГІ ЖЕТЕКШІ ҰСТАНЫМДАР

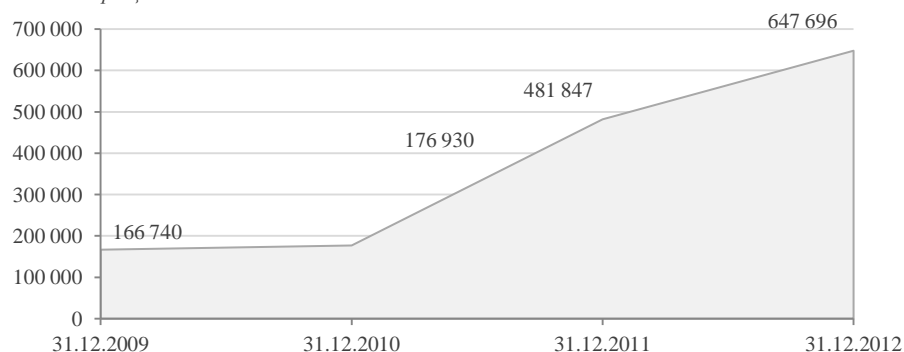
- Банк тұтынушылық қаржыландыруда жедел өсуге және жоғары табысты саланың шешуші қатысушысы болады.
- «ПростоКредит» мерзімі кешкітірілмеген кредиттік портфелін және «ПростоКредит» сату маркасын Société Generale-ден сатып алу Банкке көбінесе 2011ж. және 2012ж. Банктің кредиттік портфелінің өсуінің кепілі болған тіршілікке қабілетті бизнесті дамытуға мүмкіндік берді.
- «ПростоКредит» Банктің өкіміне тұрақты сауда орындары желісін және 100 000-нан аса жаңа қарыз алушы-клиенттерді берді.
- «ПростоКредит» бизнесін сатып алу және одан әрі қарай Банктің іскерлік белсенділігінің өсуі ағымдағы басшылық кезінде іс жүзінде бірегей* клиенттердің санын үш есе көбейтті.

БӨЛШЕК КРЕДИТ БЕРУДІҢ БИЗНЕС-МОДЕЛІ

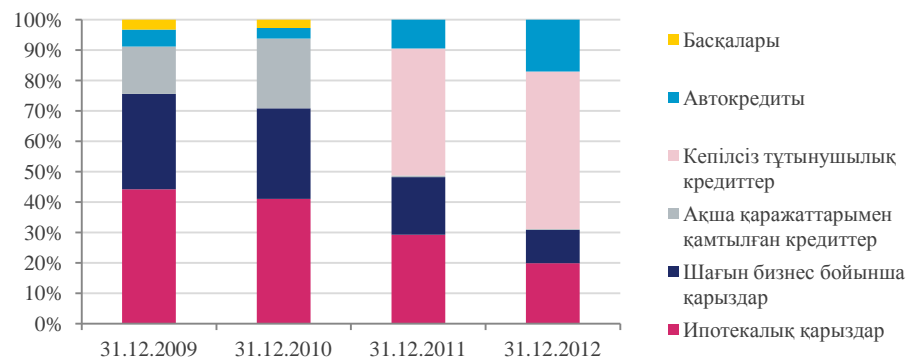
	Бөлшек (ипотекадан басқа)	Ипотека
Кредиттің сомасы	100 – 80 000 АҚШ доллары	мүліктің құнынан <75%
Кредитті өтеу мерзімі	3 - 84 ай	1 - 240 ай
Айына берілетін кредиттердің орташа саны	41 542	44
Кредиттердің орташа сомасы	2 330 АҚШ доллары	33 850 АҚШ доллары
Кредиттерді өтеудің орташа мерзімі	31 ай	154 ай

БАНКТИҢ БІРЕГЕЙ КЛИЕНТТЕРІ*

Клиенттердің саны



БӨЛШЕК КРЕДИТТЕР



* * Банкте бір немесе одан да көп шоттары бар жеке және заңды тұлғалар бірегей клиенттер деп аталады

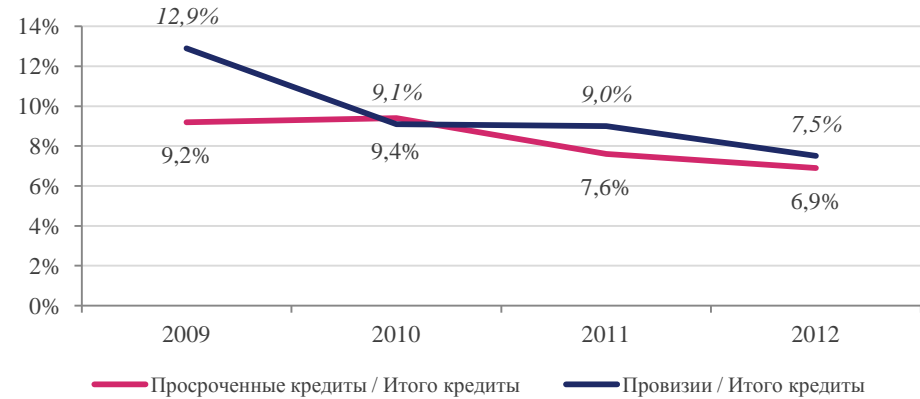


КРЕДИТТІК ПОРТФЕЛЬДІҢ САПАСЫ

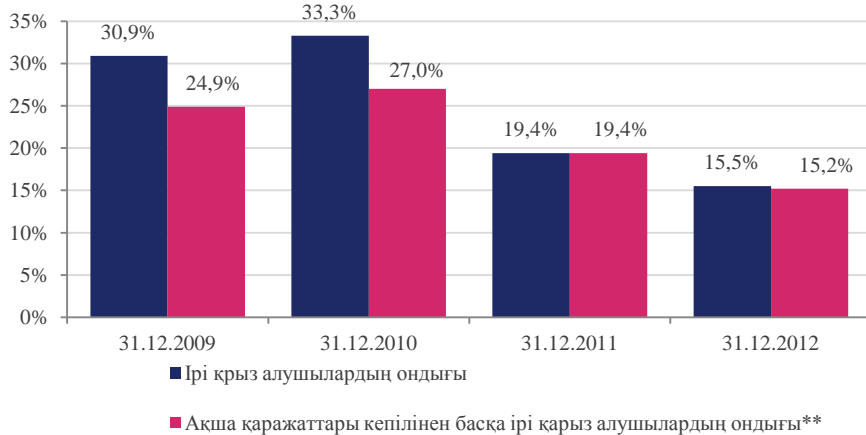
31.12.2012ж. жағдай бойынша:

- Өтеу коэффициенті -109,3% (2011ж.:117,3%).
- Жиынтық кредиттік портфельден қамтылмаған кредиттердің үлесі - 23,9% (2011ж.:16,1%).
- Жиынтық кредиттік портфельден депозиттермен қамтылған кредиттердің үлесі - 1,4% (2011ж.:1,7%).
- LTV коэффициентінің орташа мәні (қамту кредиті/құны) - 37,2%. (2011ж.:31,2%).
- Кепілдік қамтуды қайта бағалау әрбір жарты жыл сайын өтеді.
- 2010ж. кредит беру үздік кредиттік тарихы бар, ақша қаражаттары қозғалысымен және берілген кредиттерді қамтитын кепілдерінің болуымен ірі корпоративтік клиенттерге (банктердің функцияланбайтын басқа клиенттеріне) топтастырылған. Басқарма шоғырландыруды төмендетуді бағыттауды жалғастыруда.
- Қайта құрылымданған кредиттерді үлесі - 12,9% кредиттік портфельден провизияны шегергенге дейін (2011ж.:16,3%).

МЕРЗІМІ ӨТКЕН КРЕДИТТЕР. ПРОВИЗИЯЛАР

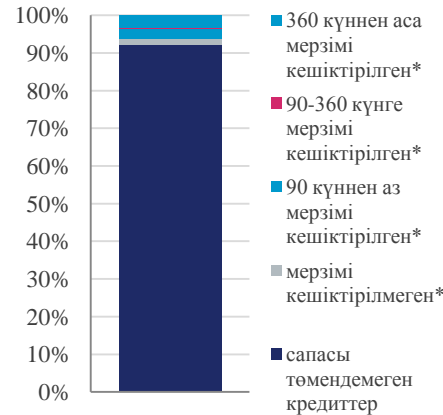


КРЕДИТТІК ПОРТФЕЛЬДЕГІ 10 ІРІ ҚАРЫЗ АЛУШЫНЫҢ ҮЛЕСІ



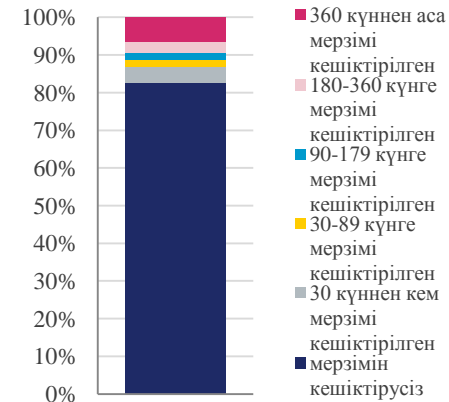
КРЕДИТТІК ПОРТФЕЛЬДІ ЖІКТЕУ: 31.12.2012

КОРПОРАТИВТІК ЖӘНЕ ШОБ



КРЕДИТТІК ПОРТФЕЛЬДІ ЖІКТЕУ: 31.12.2012

БӨЛШЕК ПОРТФЕЛЬ



*** қарыздар, Банк бойынша ақша қаражаттарының кепілінің сомасына, тең немесе асырылатын сомада берілетін қарыздардың сомасы

* қайтарылмайтын қарыздар

2010ж. ДЕЙІН ЖӘНЕ KEYІН БЕРІЛГЕН, 2012ж. АЯҒЫНДА БАЛАНСТЫҚ ЕСЕПКЕ ЕНГІЗІЛГЕН КРЕДИТТЕРДІҢ САПАСЫ

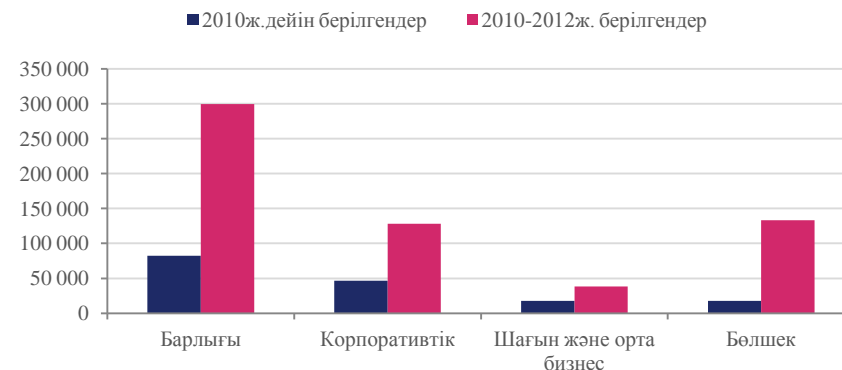
2010ж. ДЕЙІН БЕРІЛГЕН КРЕДИТТЕР

	Банк	Корпоративтік	ШОБ	Бөлшек
Негізгі борыш және есептелген пайыздар, млн. теңге	82 224	46 658	17 791	17 775
Мерзімі кешіктірілген кредиттер (пайыздық сыйақыны қосқанда) млн. теңге	21 117	4 760	10 732	5 625
% мерзімі кешіктірілген кредиттер (пайыздық сыйақыны қосқанда)	25,7%	10,2%	60,3%	31,6%

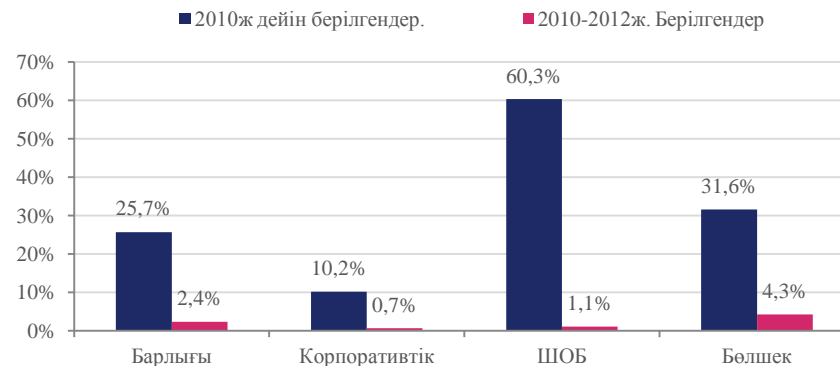
2010-2012жж. БЕРІЛГЕН КРЕДИТТЕР

	Банк	Корпоративтік	ШОБ	Бөлшек
Негізгі борыш және есептелген пайыздар, млн. теңге	299 782	128 020	38 390	133 371
Мерзімі кешіктірілген кредиттер (пайыздық сыйақыны қосқанда) млн. теңге	7 111	903	426	5 781
% мерзімі кешіктірілген кредиттер (пайыздық сыйақыны қосқанда)	2,4%	0,7%	1,1%	4,3%

млн. теңге 2010-2012ж. КЕЗЕҢДЕ БЕРІЛГЕНДЕРМЕН САЛЫСТЫРҒАНДАҒЫ 2010ж. ДЕЙІН БЕРІЛГЕН КРЕДИТТЕРДІҢ КӨЛЕМІ



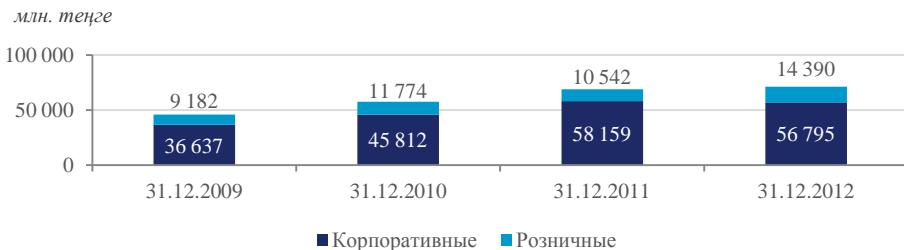
МЕРЗІМІ КЕШҚІТІРІЛГЕН КРЕДИТТЕР/ СЕГМЕНТТЕР БОЙЫНША КРЕДИТТЕРДІ БӨЛУ



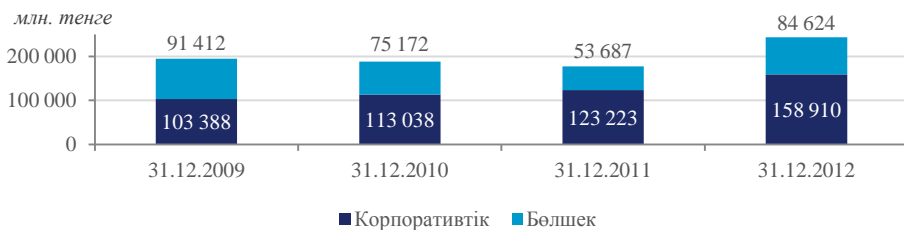
МІНДЕТТЕМЕЛЕР

- Банк қаржыландыру көзі ретінде жергілікті депозиттік нарыққа сүйенеді. 2013ж. 1-тоқс. жағдай бойынша клиенттердің ағымдағы шоттары мен депозиттерінің үлесі міндеттемелерден 75,9%-ды құрады (2012:74,5%).
- 2010 және 2011 жж. ішінде Банк 15% өтепмаздықтың межелеген деңгейіне негізінен жеке клиенттердің салымдары және есеп айырысу шоттарына бағдарлана отырып, шамадан тыс өтепмаздықтың деңгейін қысқарту жолында белсенді жылжыды.
- Банк халықаралық нарық капиталдары және Приват Банкинг арқылы қаржыландыру көздерін әртараптандыруды жоспарлауда.

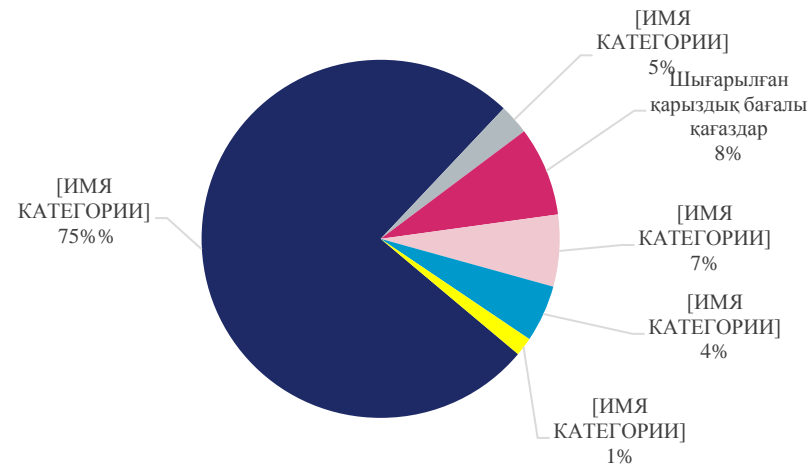
АҒЫМДАҒЫ ШОТТАРДЫҢ ҚҰРЫЛЫМЫ



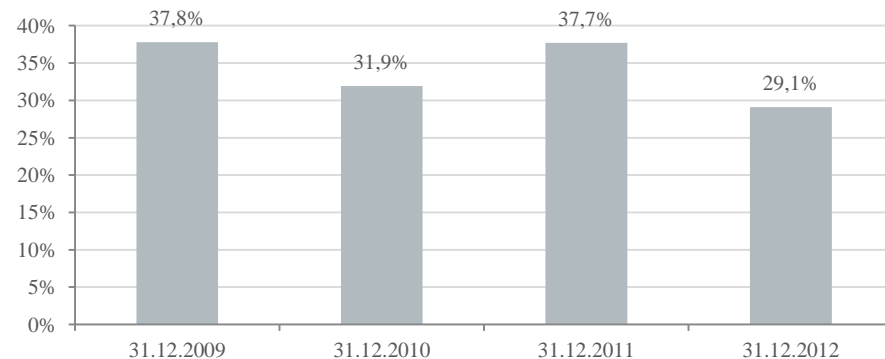
МЕРЗІМДІ ДЕПОЗИТТЕРДІҢ ҚҰРЫЛЫМЫ



МІНДЕТТЕМЕЛЕРДІҢ ҚҰРЫЛЫМЫ



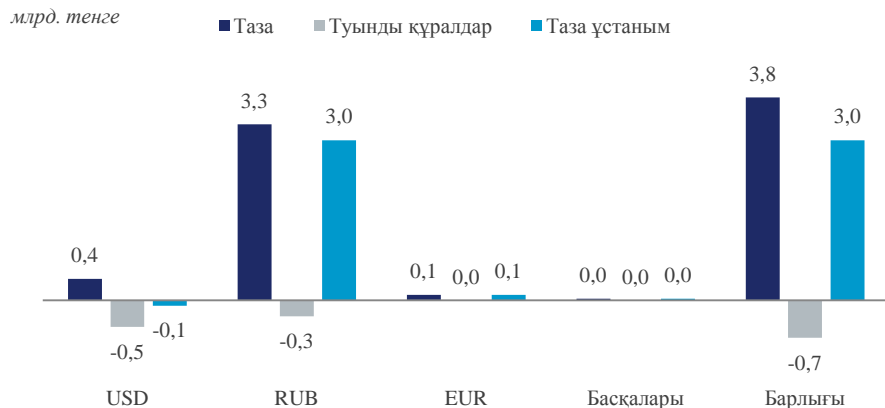
КЛИЕНТТЕРДІҢ АЛДЫНДАҒЫ МІНДЕТТЕМЕЛЕРДІҢ ЖАЛПЫ СОМАСЫНДАҒЫ 10 ІРІ КОРПОРАТИВТІК ДЕПОЗИТ



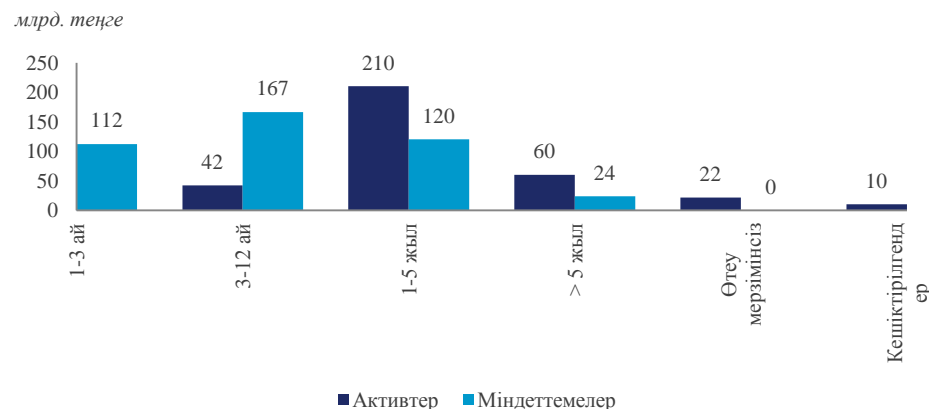
ТӘУЕКЕЛДЕРДІ БАСҚАРУ

- 2012ж. Банк Базель комитетінің, Қазақстан Республикасы Ұлттық банкінің және ҚҚК талаптарына сәйкес тәуекелдерді басқару жүйесін дамытты және жетілдірді.
- Корпоративтік қарыз алушылар үшін қарыз алушыны да, сондай-ақ бағалау объектісін де қамтитын кредиттік рейтингтің ішкі жүйесі енгізілді.
- 2012г. маусым айында Банк Базель комитетінің ұсыныстарына толықтай сәйкестік мақсатында ШОБ секторының қарыз алушылары үшін кредиттік рейтингтің ішкі жүйесін енгізді.
- Барлық бөлшек клиенттер Банктің фронт- и бэк-офистеріне толықтай автоматтық режимде жұмыс істеуге мүмкіндік беретін статистикалық скорингтік жүйенің көмегімен бағаланады. Банк деректерді талдауы және шынайы уақыт режимінде тәуекелдерді анықтауы мүмкін.
- 2011ж. Банк сонымен бірге шетел валютасында операциялар және белгіленген табыс мөлшерлесімен операциялар кезінде тәуекелдерді бағалау үшін тәуекелдіктің құны VAR моделін енгізді.
- Банк «BIS» (Халықаралық есеп айырысу банкі) талаптарына толықтай сәйкестік мақсатында операциялық тәуекелдерді басқару жүйесін жетілдіруге кірісті.
- Банк Банктің тәуекелдерін анықтауға, бағалауға, бақылауға және төмендетуге және олардың Банктің қызметінің қаржылық нәтижелеріне әсерін төмендетуге мүмкіндік беретін тәуекелдерді басқару саясатын жүргізеді.

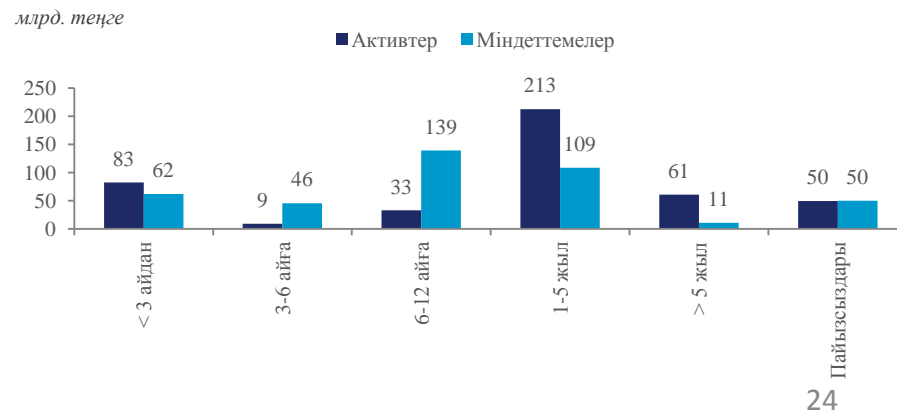
31.12.2012 ЖЕДЖЕРЛЕУГЕ ДЕЙІН ЖӘНЕ КЕЙІН ШЕТЕЛ ВАЛЮТАСЫНДАҒЫ ҰСТАНЫМДАР БОЙЫНША ГЭП-ТАЛДАУ



31.12.2012ж. ӨТЕУ МЕРЗІМДЕРІ БОЙЫНША ГЭП-ТАЛДАУ (туынды құралдардан басқа)



31.12.2012ж. ПАЙЫЗДЫҚ МӨЛШЕРЛЕМЕЛЕР БОЙЫНША ГЭП-ТАЛДАУ





Eurasian Bank



Лучший банк
Казахстана



The Banker Awards 2012

Банк года
в Казахстане



Лучший розничный
банк Казахстана

КРЕДИТТИ ӨТЕУ ҚАБІЛЕТТІЛІГІНІҢ БАСТЫ КӨРСЕТКІШТЕРІ



Eurasian Bank



Лучший банк
Казахстана



The Banker Awards 2012

Банк года
в Казахстане



Лучший розничный
банк Казахстана





Eurasian Bank



Лучший банк
Казахстана



The Banker Awards 2012

Банк года
в Казахстане



Лучший розничный
банк Казахстана

ҚОСЫМШАЛАР



Eurasian Bank



Лучший банк
Казахстана



Банк года
в Казахстане



Лучший розничный
банк Казахстана

ҚЕХС бойынша БАЛАНСТЫҚ ЕСЕП

	31.03.2013 (аудиттелмеген) мың теңге	31.12.2012 (аудиттелмеген) мың теңге	жылдық есептеудегі % өзгеріс
АКТИВТЕР			
Ақша қаржаттары және олардың баламасы	54 920 277	40 525 925	35,52%
Әділетті құны бойынша пайда немесе зиян арқылы қаржылық құралдар	1 262 873	1 657 652	-23,82%
Сатуға арналған қолжетімді қаржылық активтер	18 423 546	986 008	1768,50%
Банктерге берілген қарыздар мен аванстар	8 187 890	9 294 907	-11,91%
Кері РЕПО мәмілелері бойынша дебиторлық берешек	-	2 500 090	-100,00%
Клиенттерге берілген қарыздар	354 642 287	256 009 936	38,53%
Өтелгенге дейін ұсталатын инвестициялар	10 327 192	38 493 730	-73,17%
Ағымдағы салық активтері	885 141	597 640	48,11%
Негізгі құралдар және материалдық емес активтер	16 760 598	14 279 043	17,38%
Басқа активтер	0	1 485 024	-100,00%
Барлық активтер	5 100 755	3 531 438	44,44%
МІНДЕТТЕМЕЛЕР	470 510 559	369 361 393	27,38%
Әділетті құны бойынша пайда немесе зиян арқылы қаржылық құралдар			
Банктердің шоттары және депозиттері	1 123	38 913	-97,11%
Клиенттердің ағымдағы шоттары және депозиттері	21 228 576	3 221 652	558,93%
Шығарылған қарыздық бағалы қағаздар	0	6 755 574	-100,00%
Бағынышты кредиттер	314 720 398	245 611 140	28,14%
Басқа қарыздық құралдар	34 441 764	33 584 501	2,55%
Кейінге қалдырылған салық міндеттемелері	27 871 504	23 925 557	16,49%
Басқа міндеттемелер	18 562 156	20 764 469	-10,61%
Барлық міндеттемелер	41 572	-	100,00%
МЕНШІКТІК КАПИТАЛ	5 859 263	3 577 946	63,76%
Акционерлік капитал	422 726 356	337 479 752	25,26%
Эмиссиялық табыс			
Жалпы банктік тәуекелдер бойынша резерв	30 110 207	24 210 204	24,37%
Қаржылық активтерді сату үшін қолжетімділерді қайта бағалау бойынша резерв	25 632	25 632	0,00%
Бағалық айырмашылықтар бойынша жинақталған резерв	6 650 265	5 381 456	23,58%
Бөлінбеген табыс /(Жинақталған заладар)	(114 258)	(82 787)	38,01%
Барлық меншіктік капитал	(7 755)	(209 732)	-96,30%
Міндеттемелердің және меншіктік капиталдың барлығы	11 120 112	2 556 868	334,91%
АКТИВТЕР	47 784 203	31 881 641	49,88%
Ақша қаржаттары және олардың баламасы	470 510 559	369 361 393	27,38%



Eurasian Bank



Лучший банк
Казахстана



Банк года
в Казахстане

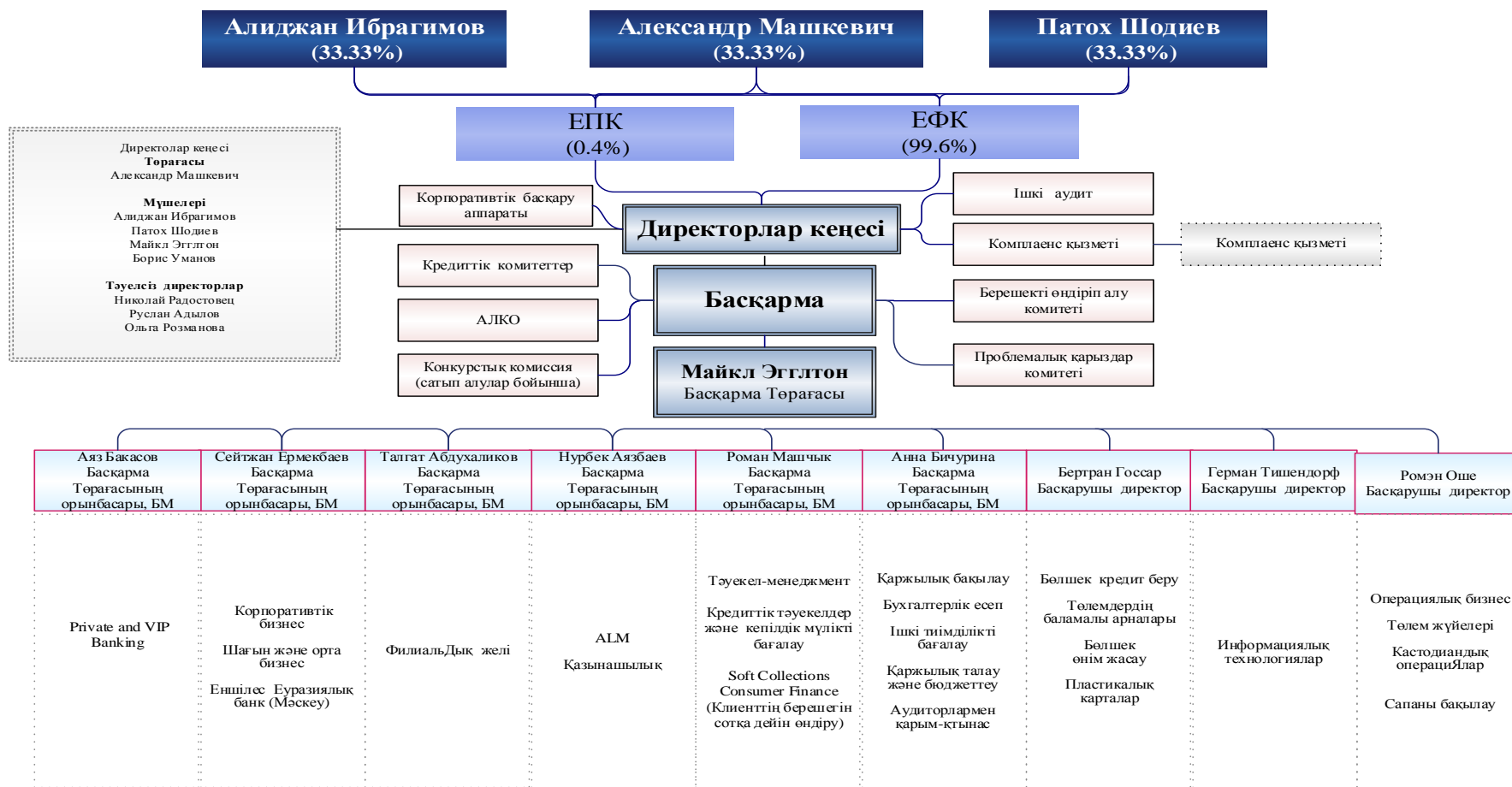


Лучший розничный
банк Казахстана

ҚЕХС бойынша ТАБЫСТАР ТУРАЛЫ ЕСЕПТЕР

	2012 мың KZT	2011 мың KZT	жыл ішіндегі өзгеріс %
	50 387 551	38 088 634	32,29%
Пайыздық табыстар	(23 450 884)	(19 445 412)	20,60%
Пайыздық шығындар	26 936 667	18 643 222	44,49%
Таза пайыздық табыстар	8 955 723	3 931 662	127,78%
Алымдар мен комиссиялардан түскен табыстар	(1 031 406)	(405 460)	154,38%
Комиссиялық шығындар	7 924 317	3 526 202	124,73%
Алымдар мен комиссиялардан түскен таза табыс	(420 138)	(59 809)	602,47%
Қаржылық құралдар бойынша пайда немесе зиян арқылы нақты құны бойынша таза (залал)/табыс	4 105 006	3 431 257	19,64%
Шетел валютасымен таза пайда	(22 061)	171 626	-112,85%
Басқа операциялық (залалдар) / табыстар	(236 500)	(107 133)	120,75%
Операциялық табыстар	38 287 291	25 605 365	49,53%
Материалдық құндылықтардың құнсыздануынан келген залалдар	(4 153 442)	(4 155 449)	-0,05%
Қызметкерге шығындар	(11 971 416)	(6 957 957)	72,05%
Басқа жалпы әкімшілік шығындар	(9 076 129)	(6 418 436)	41,41%
Салық салынғанға дейінгі пайда	13 086 304	8 073 523	62,09%
Пайдаға салық бойынша шығындар	(3 254 251)	(2 026 785)	60,56%
Жыл бойындағы таза пайда	9 832 053	6 046 738	62,60%
Басқа жиынтық пайда			
Қаржылық активтерді сату үшін қолжетімділікті қайта сату жөніндегі резерв:			
- Шынайы құнның таза өзгеруі	(53 532)	540 546	-109,90%
Шетел валютасымен операциялар бойынша бағамдық айырмашылықтар	22 061	(171 626)	-112,85%
Пайдаға салықты шегергенде кезең ішіндегі басқа жиынтық табыстардың барлығы	201 977	(124 675)	-262,00%
Жыл ішіндегі жиынтық табыстың барлығы	170 506	244 245	-30,19%
	10 002 559	6 290 983	59,00%

БАНКТИҢ ҰЙЫМДАСТЫРУШЫЛЫҚ ҚҰРЫЛЫМЫ



PR, HR, IR, өндіру, қауіпсіздік және ақпараттық қауіпсіздік, бизнес технологиясы, заң департаменті, проблемалық кредиттер, маркетинг