



Eurasian Bank

РЕЗУЛЬТАТЫ
ЗА 12 МЕСЯЦЕВ 2015г.

ОГРАНИЧЕНИЕ ОТВЕТСТВЕННОСТИ

ВАЖНО: Информацию из данной презентации запрещается копировать, распространять, публиковать или передавать любому лицу, прямо или косвенно, в целом или по частям и в каких бы то ни было целях.

Информация подготовлена компанией, и никакая иная сторона не берет на себя ответственности и не дает никаких прямых или косвенных заверений или гарантий относительно содержания данной информации, в том числе ее точности, полноты или достоверности или относительно любого другого заявления, сделанного или якобы сделанного в отношении компании. Ничто в настоящей презентации не может быть расценено как обещание.

Информация содержит заявления, касающиеся перспектив развития. Любые включенные в информацию заявления, отличные от констатации исторических фактов, являются прогнозами на будущее. Прогнозные заявления соответствуют текущим ожиданиям и проектам компании, касающимся ее финансового положения, результатов операций, планов, целей, будущих показателей и бизнеса. Эти заявления могут включать в себя такие слова, как «цель», «полагать», «ожидать», «нацеливаться», «намереваться», «возможно», «прогнозировать», «рассчитывать», «планировать», «проект», «будет», «может быть», «вероятно», «должен», «возможно», «мог бы» и другие слова и термины со сходными значениями. Подобные прогнозы сопряжены с известными и неизвестными рисками, факторами неопределенности и другими важными факторами, которые могут привести к существенному отличию фактических результатов, производительности или достижений компании от прогнозируемых результатов, производительности или достижений, прямо или косвенно содержащихся в подобных прогнозных заявлениях. Такие прогнозные заявления основаны на большом числе допущений относительно текущих и будущих деловых стратегий компании и среды, в которой компания будет работать в будущем.

Настоящим не дается никаких явных или подразумеваемых заверений или гарантий в отношении объективности, точности, обоснованности или полноты информации или мнений, в ней содержащихся. Информация не прошла независимой проверки и не подлежит корректировке. Информация, включая в том числе прогнозные заявления, действительна только на ту дату, которой датирован настоящий документ и не предназначена для того, чтобы предоставлять какие-либо заверения относительно будущих результатов. Компания недвусмысленно отказывается от каких-либо обязательств или обещаний по распространению дополнений или поправок к информации, включая любую финансовую информацию или прогнозные заявления, и не намерена публиковать какие-либо корректировки, которые она может внести в информацию, и которые могут проистекать из каких-либо изменений в прогнозах компании или изменений событий, условий или обстоятельств, на которых основаны настоящие прогнозные заявления, а также иных событий или обстоятельств, возникших после даты, которой датирован настоящий документ. Рыночные данные, содержащиеся в настоящей информации и не приписанные конкретному источнику, являются оценочными показателями, составленными самой компанией, не прошедшими независимую проверку.

СОДЕРЖАНИЕ

1. ЕВРАЗИЙСКИЙ БАНК
2. ДИНАМИКА КЛЮЧЕВЫХ ФИНАНСОВЫХ ПОКАЗАТЕЛЕЙ

Приложения

- *Данные на конец 2010-2015гг. соответствуют консолидированной финансовой отчетности, аудированной KPMG, если не указано иное.*
- *Курс, используемый в настоящей презентации, равен USD/KZT: 1/ 339.5 (установлен Национальным Банком Республики Казахстан по состоянию на 31.12.2015г.).*
- *Ссылки на «финансовые данные согласно НБРК» в настоящей презентации относятся к финансовой отчетности, подготовленной в соответствии с требованиями Национального Банка Республики Казахстан. Банк представляет в настоящей презентации финансовую информацию согласно НБРК для сравнения с другими банками Казахстана. Вся финансовая информация, представленная в презентации, соответствует критериям МСФО, кроме тех случаев, когда четко оговорено, что она представлена в рамках требований НБРК.*



Eurasian Bank

ЕВРАЗИЙСКИЙ БАНК



ПРОФИЛЬ ЕВРАЗИЙСКОГО БАНКА: ПО СОТОЯНИЮ НА 31 ДЕКАБРЯ 2015г.

- Евразийский банк занимает девятое место по величине активов и является лидером в области розничного кредитования.
- Создан в 1994 акционерами группы ENRC (в настоящее время ERG) для предоставления финансовых услуг аффилированным компаниям в сфере природных ресурсов и горнодобывающей промышленности. В настоящее время группа компаний ENRC занимает незначительную часть в бизнесе Банка.
- На сегодняшний день Банк предоставляет все виды банковских услуг корпоративным клиентам, МСБ и физическим лицам (более 17,000 корпоративных и около 1,115,000 розничных активных уникальных клиентов).
- Банк представлен более 4,100 точками продаж в Казахстане и России. Штат сотрудников - 4,694 человека.
- Долгосрочный и краткосрочный рейтинги Банка в иностранной валюте от S&P: «В», прогноз «стабильный».

ОСНОВНЫЕ ПОКАЗАТЕЛИ

	млрд тенге	млрд долларов США
Итого активы	988.9	2.9
Итого кредитный портфель, нетто	682.3	2.0
Итого депозиты ⁽¹⁾	654.6	1.9
Итого капитал	79.1	0.2
Достаточность капитала, итого (НБРК)	10.3%	
Просроченные кредиты ⁽²⁾	10.1%	
Доходность капитала, ROAE	5.4%	
Прибыль на сред. стоимость активов, ROAA	0.4%	
Чистая процентная маржа, NIM	5.7%	

МЕЖДУНАРОДНЫЕ НАГРАДЫ



ЛУЧШИЙ БАНК В КАЗАХСТАНЕ в 2013-2015гг.
премия «ЕМЕА Finance»



БАНК ГОДА В КАЗАХСТАНЕ 2012г. и 2014г.
премия «The Banker»



ЛУЧШИЙ РОЗНИЧНЫЙ БАНК В КАЗАХСТАНЕ 2012-2013гг.,
2015г.
премия «Asian Banking & Finance»



ЛУЧШИЙ БАНК В КАЗАХСТАНЕ в 2012г.
премия «Euromoney»



ЛУЧШИЙ БАНК В КАЗАХСТАНЕ в 2014г.
премия «IAIR»

ФИЛИАЛЬНАЯ СЕТЬ БАНКА



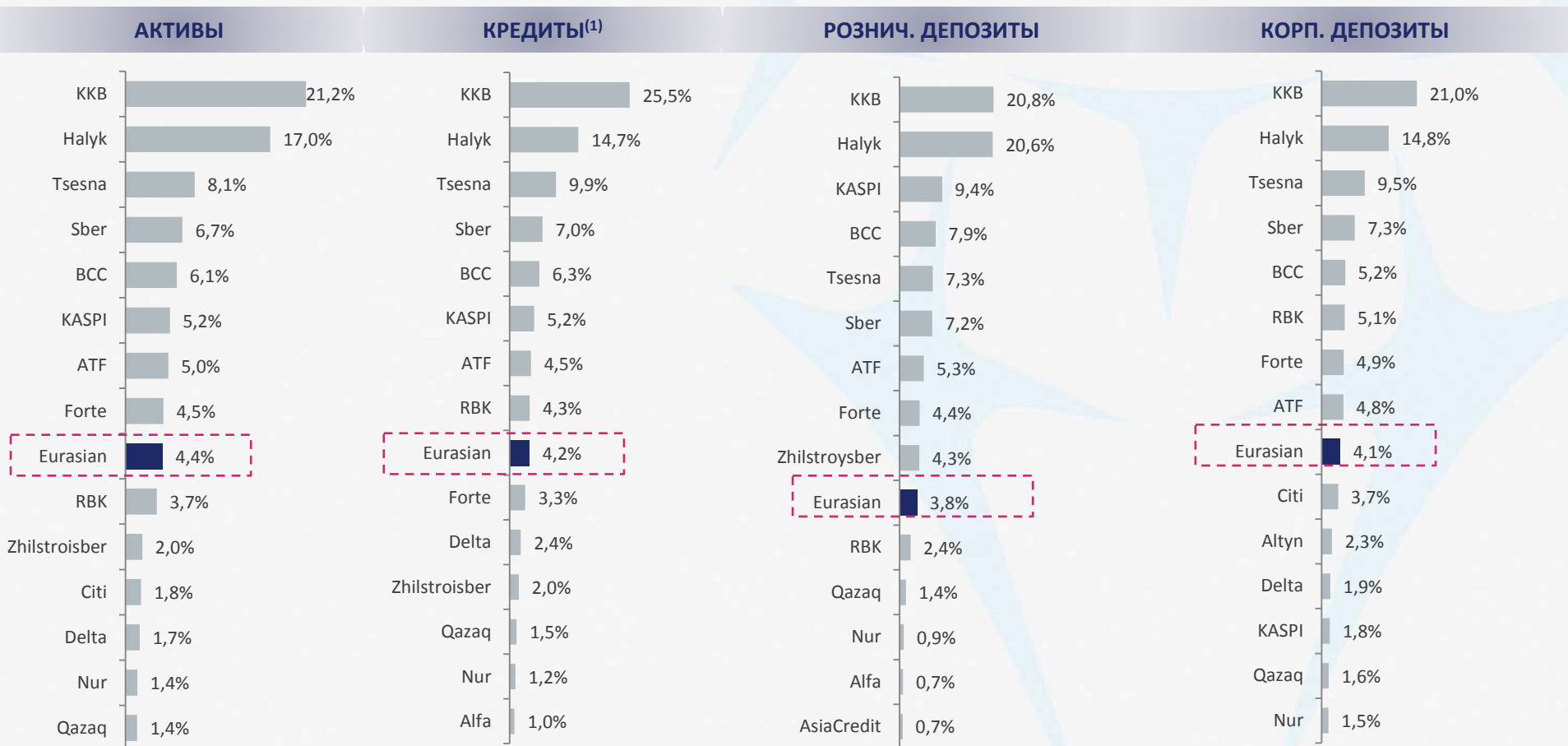
- 16 филиалов
- 130 РКО
- 1,991 POS терминал
- 457 банкоматов
- 429 платеж. терминалов
- 4 офиса в России

⁽¹⁾ Сумма счетов клиентов и депозитов до востребования

⁽²⁾ Балансовая стоимость обесцененных кредитов, выданных клиентам, до вычета резерва под обесценение, с просрочкой более чем на 90 дней



ПОЛОЖЕНИЕ НА РЫНКЕ ОТНОСИТЕЛЬНО АНАЛОГИЧНЫХ БАНКОВ В КАЗАХСТАНЕ:





Eurasian Bank





Eurasian Bank

ДИНАМИКА КЛЮЧЕВЫХ ФИНАНСОВЫХ ПОКАЗАТЕЛЕЙ



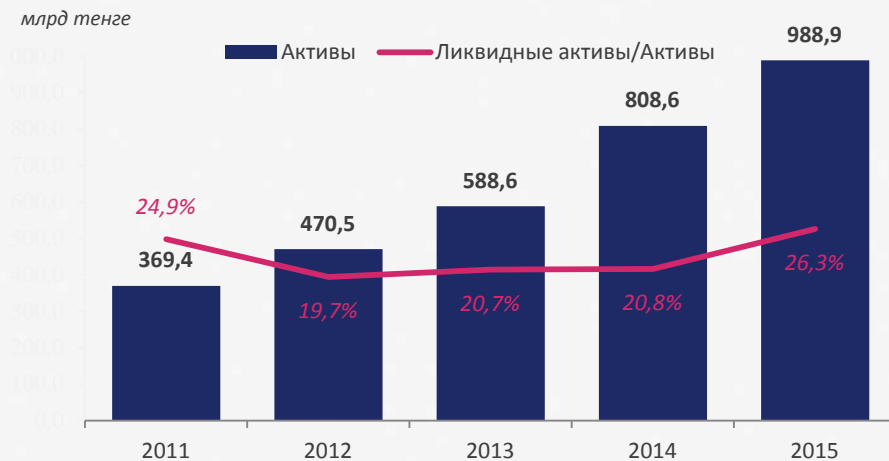
АКТИВЫ

- По состоянию на 31.12.2015г. совокупные активы увеличились на 22.3% до 988.9 млрд тенге (2.9 млрд долларов США) с 808.6 млрд тенге (2.4 млрд долларов США) по состоянию на 31.12.2014г.
- Доля займов клиентам (нетто) в структуре активов снизилась до 68.9% на конец 2015г. с 72.7% в 2014г.
- Особое внимание уделяется управлению ликвидной позицией с учетом условий внешнего рынка. Более высокий уровень ликвидности поддерживался после девальвации в 2014-2015гг. в качестве превентивной меры. По состоянию на 31.12.2015г. ликвидность находилась на стабильном уровне 26.3% от совокупных активов. Задача Банка - поддерживать ликвидность на уровне более 10%.
- Высокая доля ликвидных активов и низкая доля кредитов отражают риски, связанные с отсутствием свободной тенговой ликвидности на финансовом рынке, поскольку в течение данного периода наблюдался всплеск переводов депозитов в доллары США.

РОСТ АКТИВОВ И КРЕДИТОВ



ЛИКВИДНЫЕ АКТИВЫ⁽¹⁾



СТРУКТУРА АКТИВОВ



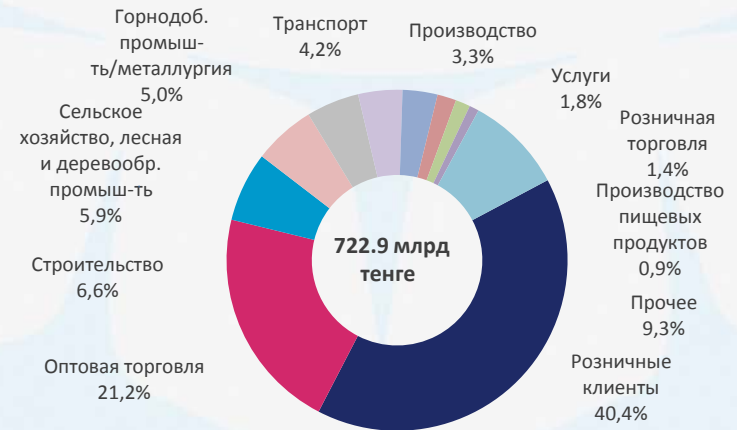
⁽¹⁾ Ликвидные активы состоят из наличных средств и краткосрочных денежных средств, причитающихся от ЦБ, торговли ценными бумагами, межбанковских активов и краткосрочных государственных ценных бумаг, выраженных в тенге



КРЕДИТНЫЙ ПОРТФЕЛЬ

- Сбалансированная структура кредитного портфеля с примерно равными долями корпоративного (включая МСБ) и розничного сегмента.
- С 2013г. Банк внедрил программу по переуступке и обслуживанию стандартных розничных займов, что позволило контролировать риски, продолжая получать преимущества от розничного бизнеса, получая дополнительный комиссионный доход. В течение 2015г. Банком был продан/переуступлен портфель кредитов на сумму 5 млрд тенге (23.1 млрд тенге в 2014г.)
- Усиление розничного бизнеса, после приобретения розничного кредитного портфеля и торговой марки «ПростоКредит» в 2011г.
- В 2015 году общий объем кредитного портфеля увеличился на 16.5% до 722.9 млн тенге, рост корпоративного бизнеса на 35.6%, МСБ на 27%, при этом объем займов, выданных розничным клиентам, сократился на 1%, отражая текущие рыночные условия.
- Ключевые позиции в корпоративном кредитном портфеле занимают оптовая торговля, строительство, сельское хозяйство (примерно 60% от корпоративного портфеля в сравнении с 49% за 2014г.

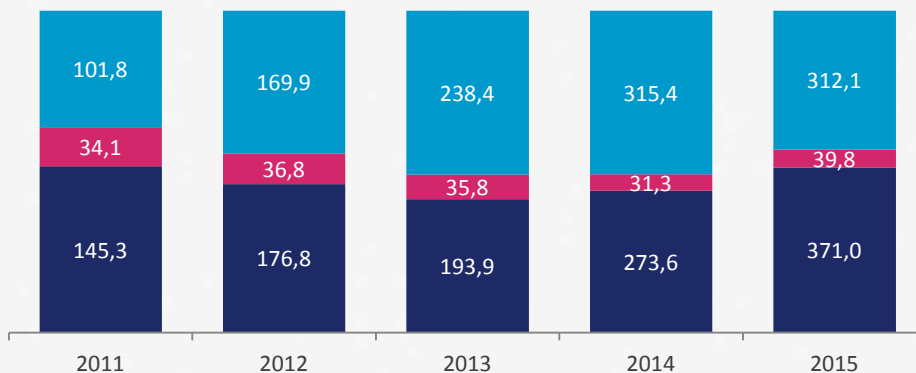
СТРУКТУРА КРЕДИТНОГО ПОРТФЕЛЯ ПО СЕКТОРАМ: 31.12.2015г.



РАЗБИВКА КРЕДИТНОГО ПОРТФЕЛЯ

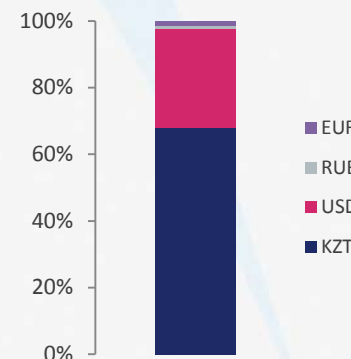
млрд тенге

■ Корпоративные клиенты ■ МСБ ■ Розничные клиенты

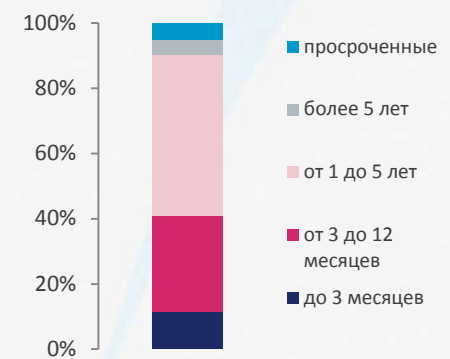


СТРУКТУРА КРЕДИТНОГО ПОРТФЕЛЯ: 31.12.2015г.

По валютам



По сроку погашения





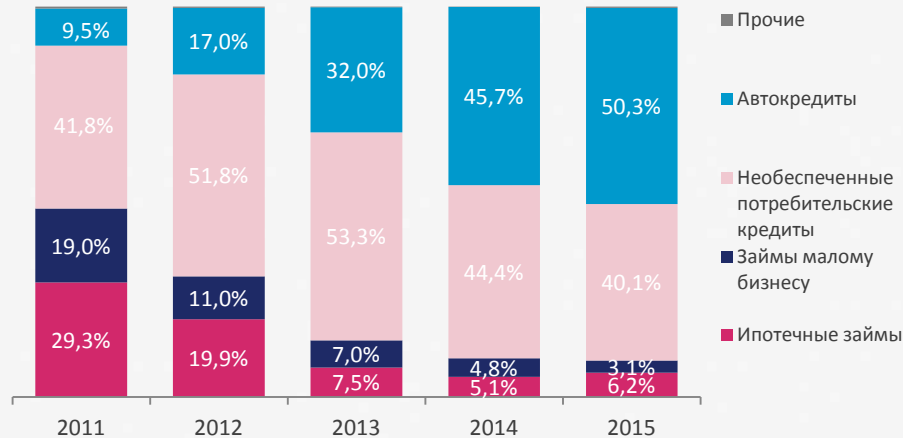
РОЗНИЧНЫЙ БАНК

- Существенная клиентская база, увеличившаяся в 2 раза за последние несколько лет: 1,132,105 уникальных активных клиентов (около 1,115,000 розничных).
- Успешное внедрение платформы мобильного банкинга в 2014г.: 358,211 зарегистрированных пользователей Smartbank (+ 63%).
- В 2015г. общее количество точек продаж увеличилось на 16% до 4,194, в основном за счет роста POS терминалов до 1,191 (+ 45.6%) и ИПТ до 429 (+ 25.8%).
- Банк является лидером рынка автокредитования, финансируя около половины всех автомобилей, приобретенных в кредит в Казахстане. В 2015г. Банк продолжил стратегию выдачи обеспеченных кредитов: автокредиты выросли на 8.9%.
- Снижение на 1% в 2015г. розничного кредитного портфеля обусловлено в основном снижением числа необеспеченных кредитов, а также дальнейшей продажей кредитов в рамках программы секьюритизации розничных и продажи ипотечных кредитов Казахстанской ипотечной компании.

КЛИЕНТСКАЯ БАЗА БАНКА⁽¹⁾



РОЗНИЧНЫЕ КРЕДИТЫ



СЕТЬ ПРОДАЖ



⁽¹⁾ Итого корп. и розн. активных клиентов



КАЧЕСТВО КРЕДИТНОГО ПОРТФЕЛЯ

- Доля просроченных кредитов Банка на конец 2015г. составила 10.1 (+1.6% от показателя 2014г.). Задача менеджмента - не допускать увеличения доли просроченных кредитов свыше 10%.
- Доля реструктурированных кредитов по состоянию на 31.12.2015г. – 8.9% от кредитного портфеля (2014: 7.3%).
- Доля 10 крупнейших кредитов уменьшилась до 23.9% от ссудного портфеля по состоянию на конец 2015г.
- Финансовая эффективность процедуры взыскания розничных кредитов составила более 90%.

ПРОСРОЧЕННЫЕ КРЕДИТЫ⁽¹⁾. ПРОВИЗИИ

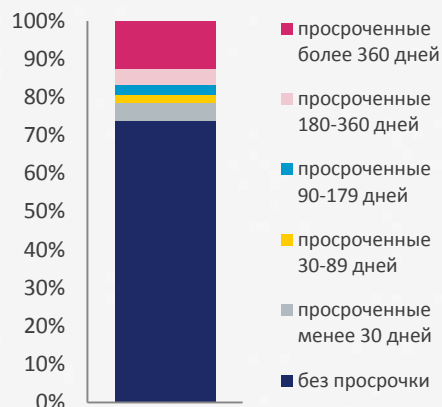


КЛАССИФИКАЦИЯ КРЕДИТНОГО ПОРТФЕЛЯ: 31.12.2015г.

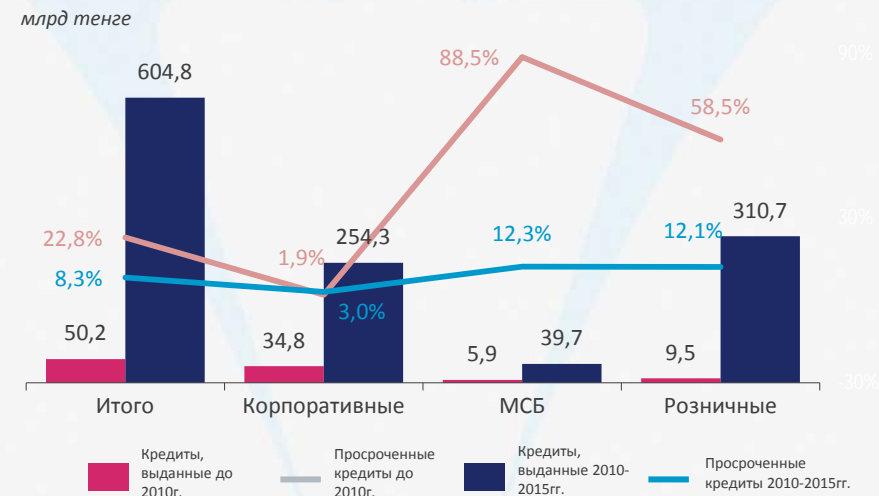
Корпоративный и МСБ



Розничный



КРЕДИТЫ, ВЫДАННЫЕ В ПЕРИОД ДО 2010г. и 2010-2015гг.⁽²⁾



⁽¹⁾ Балансовая стоимость обесцененных кредитов, выданных клиентам, до вычета резерва под обесценение, с просрочкой более чем на 90 дней

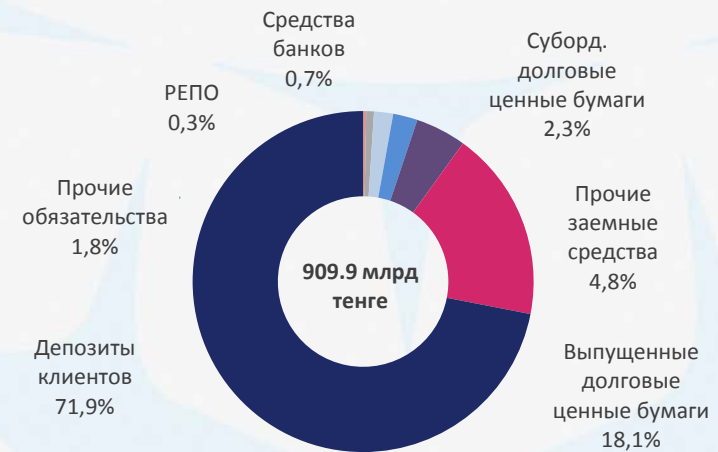
⁽²⁾ НБРК, неконсолидированные данные



ОБЯЗАТЕЛЬСТВА

- Диверсифицированная база фондирования, основанная на депозитах клиентов и поддерживаемая локальными (в том числе субординированными) и международными заимствованиями (еврооблигации на сумму 500 млн долларов США).
- Основным источником фондирования Банка являются депозиты, привлеченные на местном рынке. По состоянию на 31.12.2015г., доля депозитов клиентов составила 71.9% от обязательств (2014: 73.9%).
- Сумма депозитов (16.2% являются текущими счетами) в 2015г. увеличилась на 19,4%, в которой 56.9% занимают средства юридических лиц.
- Ослабление курса тенге по отношению к доллару США в 2015г. привело к увеличению спроса на депозиты в иностранной валюте и снижению доли клиентских депозитов и текущих счетов в тенге на 18.9% по отношению к прошлому году.

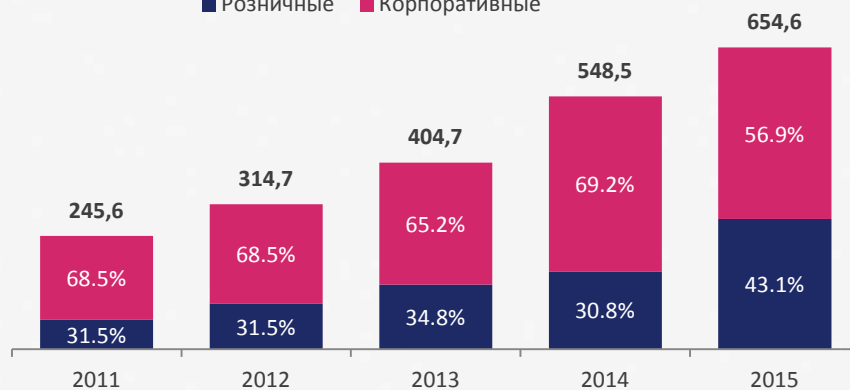
СТРУКТУРА ОБЯЗАТЕЛЬСТВ: 31.12.2015г.



СТРУКТУРА ДЕПОЗИТОВ ПО ТИПУ

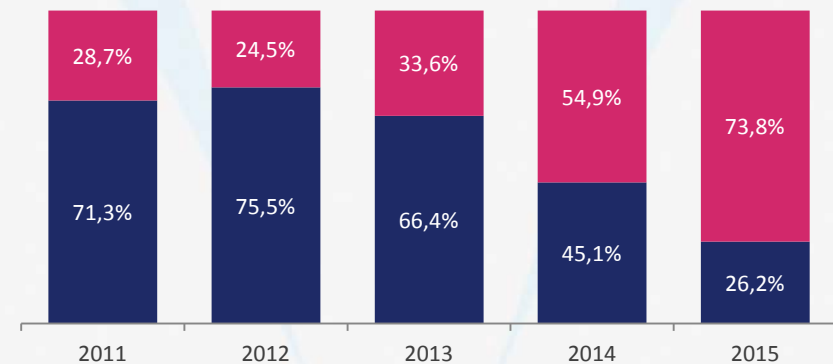
млрд тенге

■ Розничные ■ Корпоративные



СТРУКТУРА ДЕПОЗИТОВ ПО ВАЛЮТАМ

■ KZT ■ FX



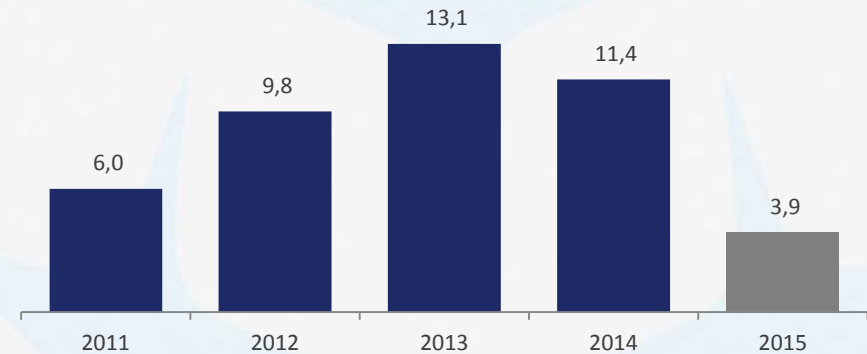


ОПЕРАЦИОННАЯ ДЕЯТЕЛЬНОСТЬ

- Объем чистой прибыли составил 3.9 млрд тенге (11.7 млн долларов США) за 2015г., снизившись на 65.3% от показателя 2014г., учитывая оказываемое давление на доходность после девальвации тенге, спада экономики и недостатка тенговой ликвидности.
- Соотношение расходов к доходам увеличилось до 55.3% по состоянию на конец 2015г. с 54.7% на 2014г. из-за негативного влияния расходов в ин. валюте и отложенного эффекта от сокращения расходов.
- Показатель по чистой процентной марже в 2015г. остался на достаточно высоком уровне – 5.7%, хотя и снизился с отметки 8.8%, достигнутой в 2013г. в основном за счет снижения прибыли и возросшей стоимости фондирования, на которую влияют текущие рыночные условия.
- Чистый процентный доход увеличился на 7.1% до 43.1 млрд тенге в 2015г., чистый комиссионный доход снизился на 15.1% до 9.1 млрд тенге за счет замедления роста потребительского кредитования.
- Кредиты клиентам составили более 98% от общего процентного дохода.

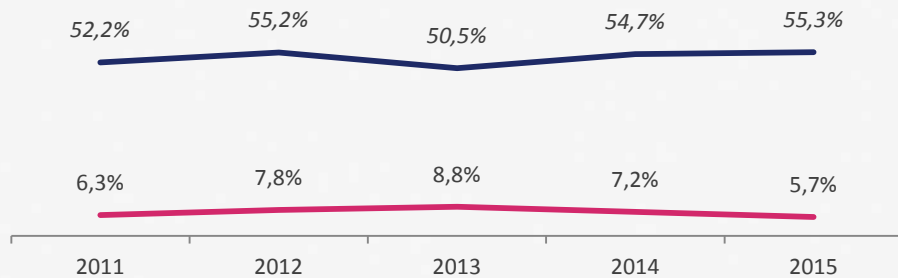
ДИНАМИКА ЧИСТОЙ ПРИБЫЛИ

млрд тенге



ЧИСТАЯ ПРОЦЕНТНАЯ МАРЖА. РАСХОДЫ/ ДОХОДЫ

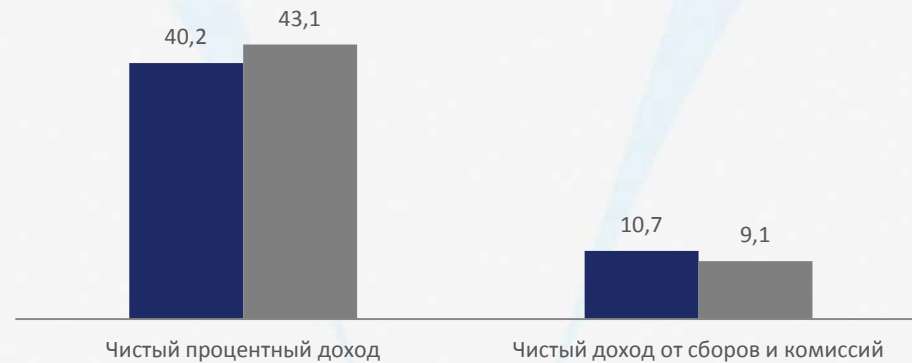
— Чистая процентная маржа — Расходы/Доходы



ПРОЦЕНТНЫЙ ДОХОД. КОМИССИОННЫЙ ДОХОД

млрд тенге

■ 2014 ■ 2015





Eurasian Bank

ПРИЛОЖЕНИЯ



КЛЮЧЕВЫЕ СОБЫТИЯ 2015г.

- | | |
|---|---|
| Февраль | ▪ Евразийский банк был удостоен награды «Лучшая сделка по секьюритизации в Центральной и Восточной Европе: секьюритизация кредитного портфеля Евразийского банка» от EMEA Finance. |
| Март | ▪ Евразийский банк второй раз подряд стал победителем ежегодного конкурса Europe Banking Awards в номинации «Лучший банк Казахстана» по результатам работы в 2014 году. |
| Апрель | ▪ Банк завершил слияние филиалов в гг. Усть-Каменогорске и Семее в рамках программы по оптимизации филиальной сети. |
| | ▪ Евразийский банк подписал соглашение с Банком развития Казахстана по предоставлению финансирования в рамках программы льготного кредитования автомобилей отечественного производства. |
| | ▪ Евразийский банк запустил кэшбэк на все активные зарплатные карты. |
| Май | ▪ Завершилось слияние филиалов в гг. Павлодаре, Экибастузе и Аксу в рамках программы по оптимизации филиальной сети. |
| | ▪ ПАО «Евразийский банк» (дочерний банк в России) открыл филиал в г. Омске. |
| Июль | ▪ Евразийский банк в третий раз удостоивается награды в номинации «Лучший розничный банк Казахстана» от международного финансового издания Asian Banking & Finance. |
| Октябрь | ▪ Евразийский банк третий год подряд получает престижную награду «За высочайшее качество обработки платежей в долларах США» от крупнейшего банка в Германии - Deutsche Bank AG. |
| | ▪ Евразийский банк подписал договор купли-продажи о приобретении 100% акций «БанкПозитив Казахстан» у турецкого BankPozitif Kredi ve Kalkinma Bankasi Anonim Sirketi. |
| | ▪ Евразийский банк впервые на казахстанском рынке запустил USSD-банкинг. |
| Ноябрь | ▪ Банк запустил совместную программу с онлайн-сервисом Booking.com – кэшбэк при бронировании проживания. |
| | ▪ Акционеры увеличили капитал Евразийского банка на 6 млрд тенге. |
| Декабрь | ▪ ПАО «Евразийский банк» (дочерний банк в России) открыл новый филиал в г. Челябинске. |
| | ▪ Евразийский банк стал владельцем 100% акций БанкПозитив. Сделка купли-продажи простых акций АО «БанкПозитив Казахстан» была зарегистрирована 30 декабря 2015 года. |
| | ▪ Евразийский банк запустил для казахстанцев новый сервис “Pay.Smartbank.kz”, доступный клиентам всех банков Казахстана. |
| | ▪ Евразийский банк запустил новую услугу – начисление процентов на остаток средств на карточном счете в размере 10%. |
| | ▪ Евразийский банк получил дополнительное финансирование от Банка развития Казахстана по программе льготного кредитования автомобилей отечественного производства. |
| ▪ Банк запустил совместную программу с онлайн-сервисом Aviaata.kz – кэшбэк при покупке авиа и ж/д билетов. | |
| ▪ Евразийский банк получил премию от Visa в номинации «За самые большие объемы зарубежных транзакций 2015». | |



БАЛАНСОВЫЙ ОТЧЕТ по МСФО

	31.12.2015 тенге тыс. (аудированные)	31.12.2014 тенге, тыс. (аудированные)	% изменений в годовом исчислении
АКТИВЫ			
Денежные средства и их эквиваленты	86,101,897	112,083,022	-23.18%
Финансовые инструменты по справедливой стоимости через прибыль или убыток	143,133,179	4,547,700	NSF
Финансовые активы, доступные для продажи	5,969,072	5,913,836	0.93%
Займы и авансы, предоставленные банкам	7,119,667	13,476,169	-47.17%
Займы, выданные клиентам	682,334,333	588,232,099	16.00%
Инвестиции, удерживаемые до погашения	23,297,543	35,184,257	-33.78%
Текущие налоговые активы	2,316,687	2,146,329	7.94%
Основные средства и нематериальные активы	25,753,653	22,847,412	12.72%
Прочие активы	12,970,105	24,171,260	-46.34%
Итого активов	988,996,136	808,602,084	22.31%
ОБЯЗАТЕЛЬСТВА			
Финансовые инструменты по справедливой стоимости через прибыль или убыток	165,039		NSF
Счета и депозиты банков	6,635,801	3,469,981	91.23%
Кредиторская задолженность по сделкам "РЕПО"	2,648,490	7,353,570	-63.98%
Текущие счета и депозиты клиентов	654,636,292	548,499,125	19.35%
Выпущенные долговые ценные бумаги	164,624,569	103,242,607	59.45%
Выпущенные субординированные долговые ценные бумаги	21,061,452	26,028,695	-19.08%
Прочие привлеченные средства	43,773,936	37,862,573	15.61%
Отложенные налоговые обязательства	2,322,654	1,795,183	29.38%
Прочие обязательства	14,036,191	13,662,318	2.74%
Итого обязательств	909,904,424	741,914,052	22.64%
СОБСТВЕННЫЙ КАПИТАЛ			
Акционерный капитал	36,110,211	30,110,207	19.93%
Эмиссионный доход	25,632	25,632	0%
Резерв по общим банковским рискам	8,234,923	8,234,923	0%
Динамический резерв	7,594,546	6,733,233	12.79%
Нераспределённая прибыль /(Накопленные убытки)	26,979,226	23,871,887	13.02%
Итого собственного капитала	79,091,712	65,688,032	18.60%
Итого обязательств и собственного капитала	988,996,136	808,602,084	22.31%

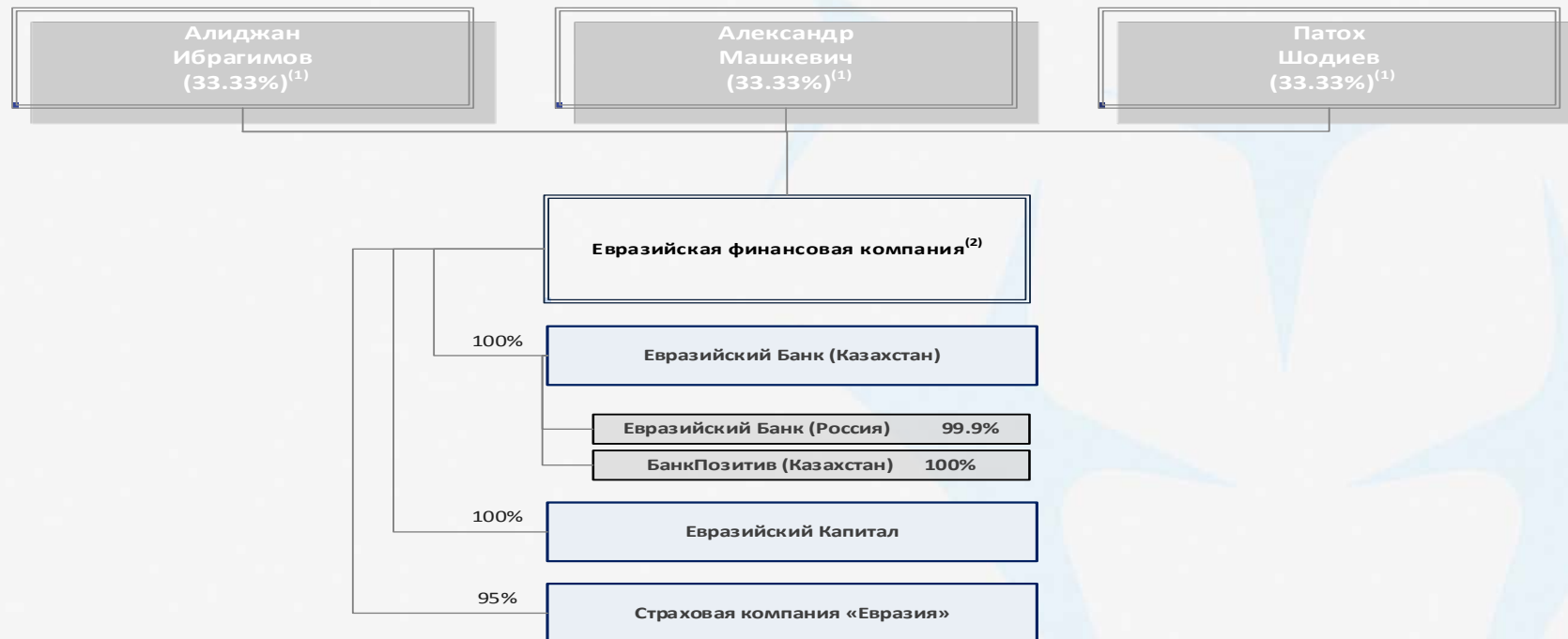


ОТЧЕТ О ДОХОДАХ по МСФО

	31.12.2015 тенге тыс. (аудированные)	31.12.2014 тенге, тыс. (аудированные)	% изменений в годовом исчислении
Процентные доходы	91,682,285	80,075,139	14.5%
Процентные расходы	(48,627,602)	(39,862,264)	22.0%
Чистый процентный доход	43,054,683	40,212,875	7.1%
Комиссионные доходы	9,727,333	11,479,459	-15.3%
Комиссионные расходы	(648,073)	(779,643)	-16.9%
Чистый комиссионный доход	9,079,260	10,699,816	-15.1%
Чистый (убыток) /доход по финансовым инструментам по справедливой стоимости через прибыль или убыток	127,833,314	(631,760)	NSF
Чистый доход от операций с иностранной валютой	(128,890,053)	3,396,540	NSF
Чистый (убыток) / доход от доступных для продажи финансовых активов	10,699	(349)	NSF
Прибыль от продажи ипотечных кредитов	544,333	1,131,811	-51.9%
Прибыль от приобретения дочернего предприятия	3,830,086	-	-
Прочие операционные (убытки) / доходы	(420,569)	(279,425)	50.5%
Операционный доход	55,041,753	54,529,508	0.9%
Убытки от обесценения	(19,618,880)	(10,069,797)	94.8%
Расходы на персонал	(15,870,567)	(16,438,092)	-3.5%
Прочие общие административные расходы	(14,554,325)	(13,412,070)	8.5%
Прибыль до налогообложения	4,997,981	14,609,549	-65.8%
Расходы по подоходному налогу	(1,029,329)	(3,185,919)	-67.7%
Чистая прибыль за год	3,968,652	11,423,630	-65.3%
Курсовые разницы по операциям с иностранной валютой	2,544,343	2,031,456	25.2%
Итого прочих совокупных доходов за период, за вычетом налога на прибыль	2,435,024	(2,053,946)	-218.6%
Итого совокупного дохода за год	6,403,676	9,369,684	-31.7%



СТРУКТУРА ХОЛДИНГА



⁽¹⁾ Алиджан Ибрагимов, Александр Машкевич и Паток Шодиев вместе основали ENRC (в настоящее время Eurasian Resources Group S.a.r.l. – ERG). ERG является одной из ведущих диверсифицированных горно-металлургических компаний в мире с полностью интегрированными предприятиями в сферах добычи, переработки, энергетики, логистики и маркетинга. На сегодняшний день ERG является самым крупным производителем феррохрома, а также одним из основных производителей железной руды и глинозема в мире. Основные производственные активы ERG на территории Республики Казахстан: Казхром, ССГПО, Алюминий Казахстана, Казахстанский электролизный завод, Евроазиатская энергетическая корпорация, Шубарколь Комир и ТрансКом.

⁽²⁾ Евразийская финансовая компания – холдинговая компания, включающая Евразийский банк, Евразийский капитал, страховую компанию «Евразия».

- Страховая компания «Евразия» – лидер в сфере страхования Казахстана - предоставляет свои услуги на местном и зарубежных рынках.
- Евразийский Капитал – казахстанская компания, осуществляющая брокерско-дилерскую деятельность, также предоставляет услуги по управлению инвестиционным портфелем, является членом Казахстанской фондовой биржи.



ОРГАНИЗАЦИОННАЯ СТРУКТУРА БАНКА

Совет директоров

Председатель
Александр Машкевич

Члены
Алиджан Ибрагимов
Патох Шодиев
Майкл Эгглтон
Борис Уманов
Вулис Феликс Джефф

Независимые директора

Николай Радостовец
Ольга Розманова
Давид Алан Боуэн

Правление

Председатель
Майкл Эгглтон

Члены
Роман Машчик
Сейтжан Еркмебаев⁽¹⁾
Анна Бичурина
Нурбек Аязбаев



⁽¹⁾ г-н Еркмебаев сложил свои полномочия в апреле 2016г.